

# 大鹏新区 2017 年国民经济和社会发展公报

2017 年，按照市委市政府“城市质量提升年”决策部署，新区上下抢抓“东进战略、强区放权”发展契机，瞄准“一标五区”战略目标，坚持“稳中求进”工作总基调，以全面完成“美丽大鹏”建设三年专项行动目标为主线，扎实推进各项工作。2017 年我区经济运行总体平稳、稳中有进、稳中向好，人民生活水平不断提高，各项社会事业取得新进展。

## 一、综合

初步核算，全区实现地区生产总值 330.02 亿元，比上年增长 6.8%。其中，第一产业增加值 0.94 亿元，下降 4.9%；第二产业增加值 190.36 亿元，增长 4.1%；第三产业增加值 138.72 亿元，增长 11.2%。三次产业比例为 0.29：57.68：42.03。

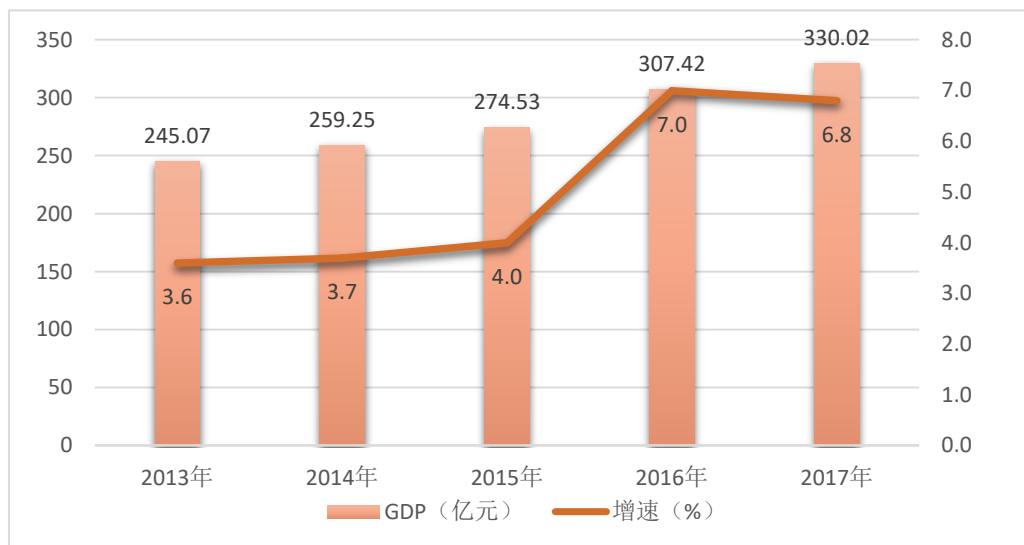


图 1： 2013-2017 年大鹏新区 GDP 与增速

第三产业中，交通运输、仓储和邮政业增长 9.8%，批发和零售业增长 14.6%，住宿和餐饮业增长 3.9%，金融业增长 5.4%，房地产业下降 0.1%，其他服务业增长 13.0%。

人均生产总值 23.0 万元，增长 2.9%。万元 GDP 水耗为 5.46 立方米/万元，下降 2.5%；万元 GDP 电耗 307.67 千瓦时/万元，下降 1.9%。

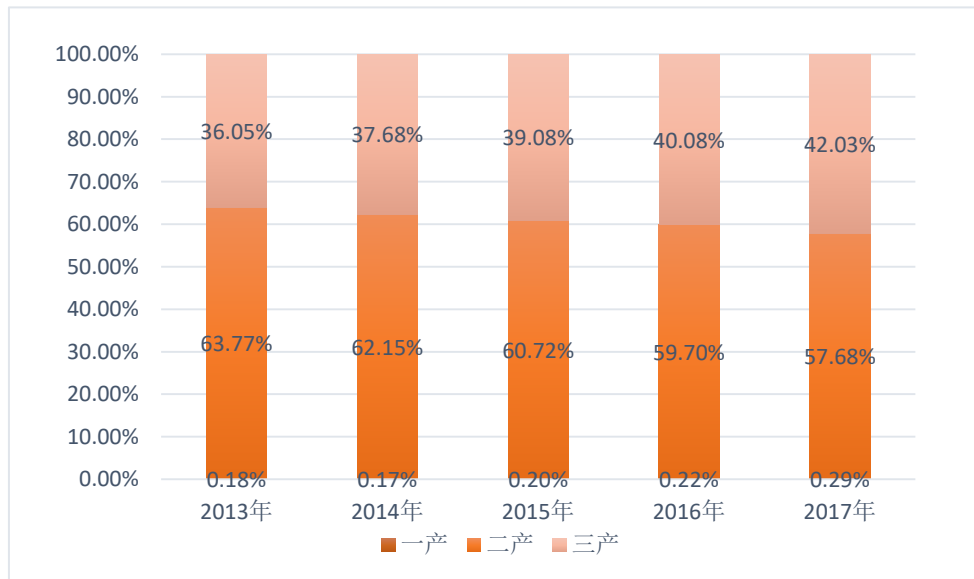


图 2： 2013-2017 年大鹏新区三次产业比例

表 1： 大鹏新区生产总值构成

单位：万元，%

	本年累计	上年同期	同比增长	2017年构成	2016年构成
地区生产总值	3300210	3109368	6.8	100	100
农林牧渔业	9963	7437	-3.3	0.3	0.24
#农林牧渔服务业	553	622	44.3		
工业	1756757	1716098	4.7	53.23	55.19
#金属制品、机械和设备修理业	52	47	4.7		
建筑业	146941	140201	-2.3	4.45	4.51
批发和零售业	195232	171279	14.6	5.92	5.51
交通运输、仓储和邮政业	40254	35993	9.8	1.22	1.16
住宿和餐饮业	25256	44244	3.9	0.77	1.42
金融业	99732	84399	5.4	3.02	2.71
房地产业	122053	128342	-0.1	3.7	4.13
其他服务业	904022	781375	13.0	27.39	25.13
#营利性服务业	237055	200239	18.0	7.18	6.44
#非营利性服务业	666967	581136	11.2	20.21	18.69
第一产业	9410	6815	-4.9	0.29	0.22
第二产业	1903646	1856252	4.1	57.68	59.7
第三产业	1387154	1246301	11.2	42.03	40.08

新兴产业加快成长。全年规模以上新兴产业增加值为 214.18 亿元，比上年增长 6.2%，占全区 GDP 比重为 64.9%。新一代信息技术产业增加值为 16.67 亿元，增长 20.9%；互联网产业增加值为 1.23 亿元，增长 2.5%；新材料产业增加值为 28.96 亿元，增长 21.7%；生物产业增加值为 0.12 亿元，增长 50.6%；新能源产业增加值为 191.17 亿元，增长 5.8%；节能环保产业增加值为 2.77 亿元，增长

5.7%；文化创意产业增加值为 7.43 亿元，增长 4.9%；生命健康产业增加值为 0.19 亿元，增长 35.7%。

## 二、农业

2017 年，农林牧渔业总产值 2.43 亿元，同比增长 17.6%。其中，农业产值 841 万元，增长 25.1%；林业产值 26 万元，下降 3.3%；牧业产值 295 万元，下降 59.5%；渔业产值 21168 万元，增长 23.4%；农林牧渔服务业产值 1955 万元，下降 1.1%。

## 三、工业和建筑业

规模以上工业增加值 208.49 亿元，比上年增长 4.5%。在规模以上工业中，分经济类型看，国有控股企业下降 3.0%，股份制企业增长 2.6%，外商及港澳台商投资企业增长 10.7%。分门类看，制造业增长 21.1%，电力、热力、燃气及水生产和供应业增长 2.4%。

全年规模以上工业企业总产值 519.38 亿元，增长 6.0%。按行业分，农副食品加工业总产值增长 29.0%，食品制造业增长 10.8%，纺织服装、服饰业下降 2.8%，皮革、毛皮、羽毛及其制品和制鞋业下降 10.6%，家具制造业增长 24.8%，造纸和纸制品业增长 4.1%，文教、工美、体育和娱乐用品制造业下降 6.4%，化学原料和化学制品制造业增长 12.3%，橡胶和塑料制品业增长 11.7%，非金属矿物制造业下降 68.8%，金属制品业下降 33.5%，专用设备制造业增长 10.6%，电气机械和器材制造业增长 16.2%，计算机、通信和其

他电子设备制造业增长 44.1%，仪器、仪表制造业下降 21.4%，其他制造业增长 10.4%，电力、热力生产和供应业增长 2.6%，水的生产和供应业增长 0.8%。

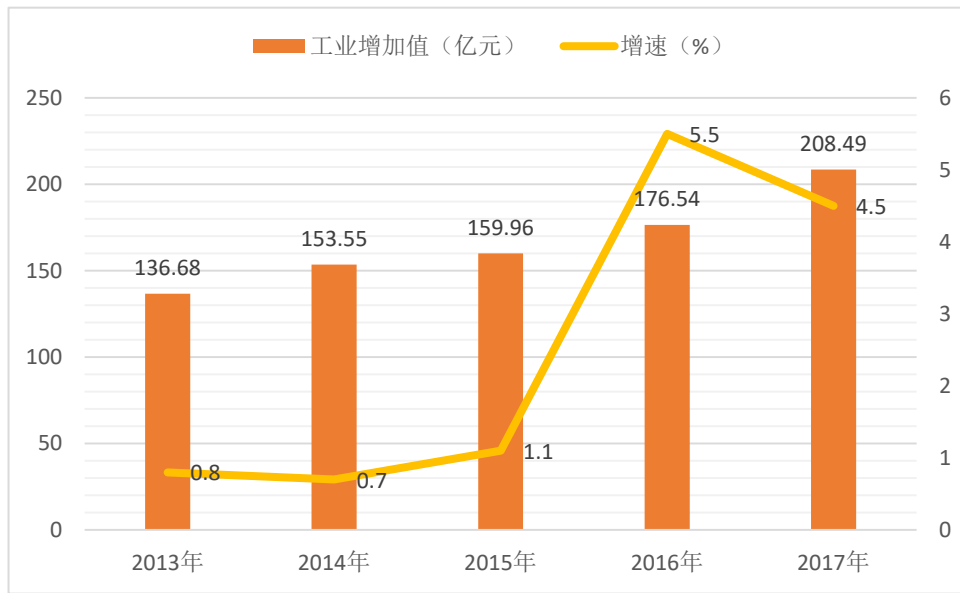


图 3: 2013-2017 年大鹏新区规模以上工业增加值和增速

规模以上工业企业监测的 15 种主要工业产品中，8 类正增长，7 类负增长，主要产品产量如下表：

表 2 2017 年主要工业产品产量及增长速度

产品名称	计算单位	2017 年	累计比上年同期增长 (%)
发电量	万千瓦小时	5289406	1.5
其中：核能发电量	万千瓦小时	4804134	1.6
印制电路板	平方米	1678433	-20.3
电子元件	万只	23189	8.4
光电子器件	万只（片）	48314	-2.2
集成电路	万块	111066	0.7
组合音响	台	1533553	-25.3
铅酸蓄电池	千伏安时	1521244	-29.2

碱性蓄电池	万只	54825	9.9
锂离子电池	万只	17172	-21.0
不锈钢日用制品	吨	805	-47.3
自来水生产量	万立方米	921	13.4
通信及电子网络用电缆	对千米	12476	40.7
家具	件	519378	10.4
服装	万件	907	-17.8
糖果	吨	41959	7.8

规模以上工业企业全年实现产品销售收入 545.26 亿元，同比增长 11.1%；实现利润总额 89.23 亿元，下降 7.5%；劳动生产率 71.18 万元/人，增长 13.1%；产品销售率 100.5%，比上年上升 0.3 个百分点。

年末规模以上工业企业资产负债率为 53.6%，比上年末上升 0.6 个百分点。全年规模以上工业企业每百元主营业务收入中的成本为 77.12 元，比上年上升 3.06 元。

全区具有资质内建筑业企业 9 家。建筑业实现增加值 14.69 亿元，比上年下降 2.3%，占生产总值比重为 4.6%。全年报建工程 15 项，其总建筑面积达 22.76 万平方米，工程总造价 8.44 亿元。

#### 四、固定资产投资和房地产

全年固定资产投资 77.66 亿元，比上年增长 5.2%。分办事处看，葵涌办事处投资 55.87 亿元，比上年增长 6.4%；大鹏办事处投资 16.54 亿元，下降 5.8%；南澳办事处投资 5.25 亿元，增长 38.2%。

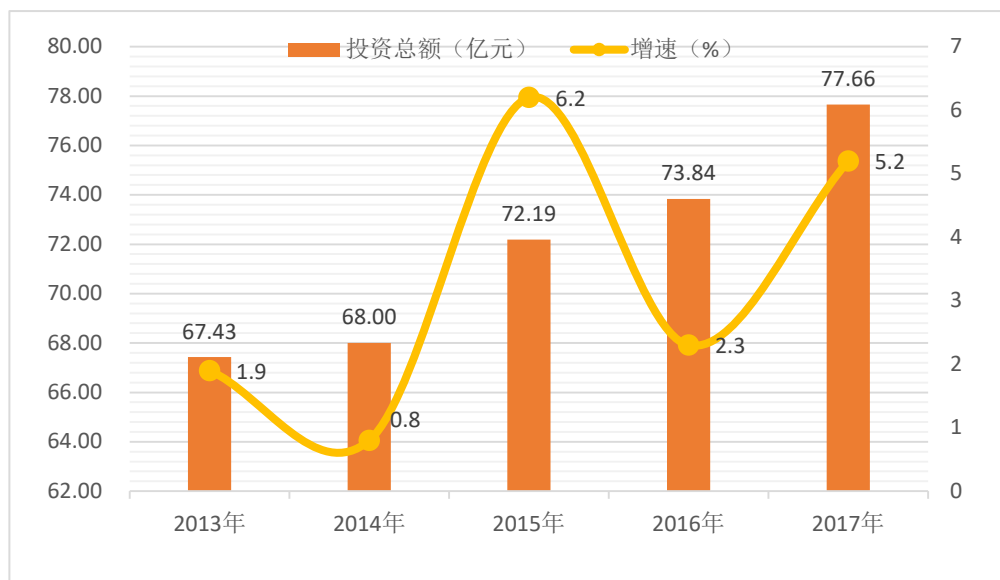


图 4: 2013-2017 年大鹏新区固定资产投资总额和增速

在固定资产投资中，第一产业投资 0.21 亿元，比上年下降 29.4%；第二产业投资 17.22 亿元，下降 37.2%；第三产业投资 60.23 亿元，增长 30.5%。基础设施投资 35.5 亿元，下降 3.1%，占固定资产投资的比重为 45.7%。

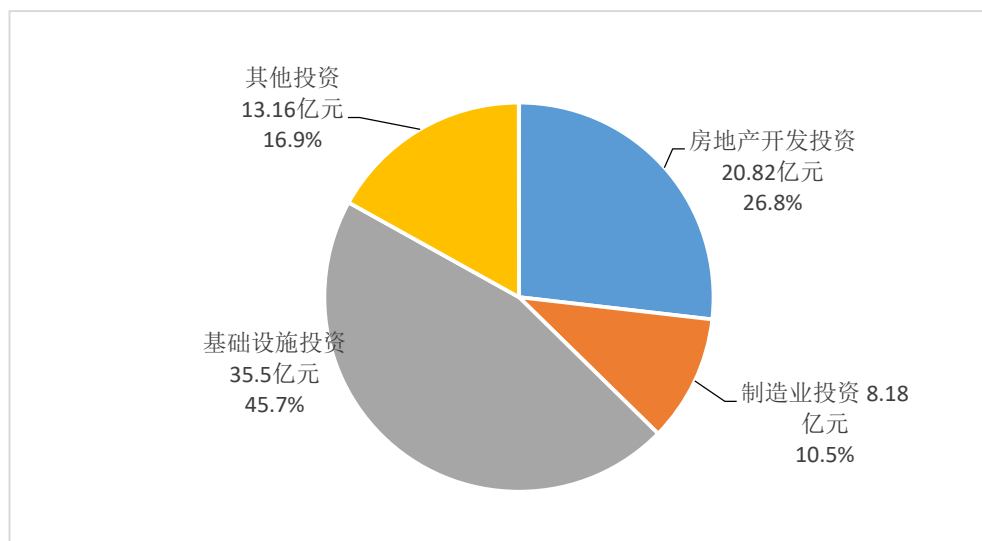


图 5: 2017 年按领域分固定资产投资占比

全年房地产开发投资 20.82 亿元，比上年增长 48.6%。销售面积 6.09 万平方米，下降 35.8%；销售金额 18.56 亿元，下降 44.8%；商品房单位平方米 3.05 万元。

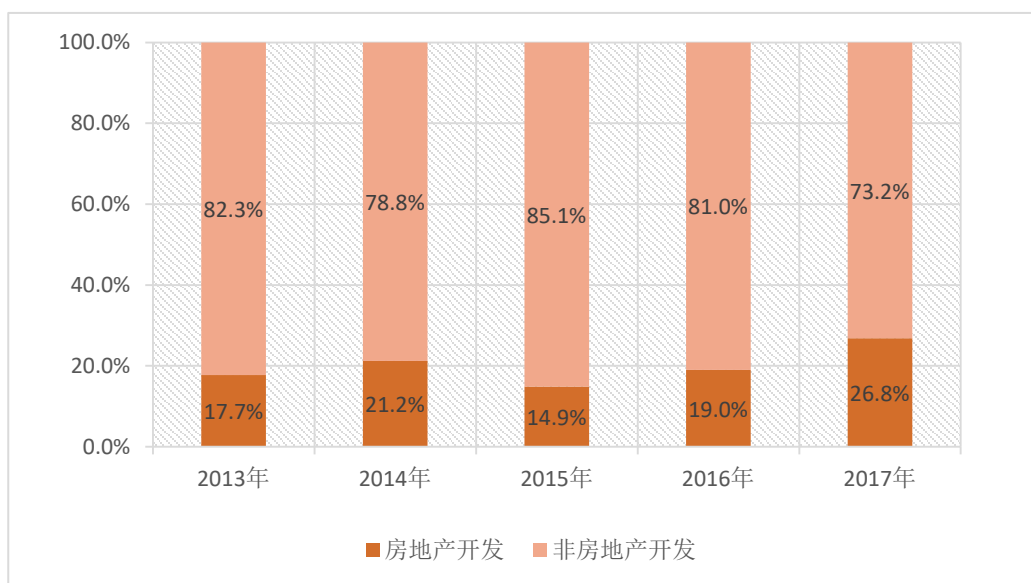


图 6: 2013-2017 年投资分类占比

## 五、消费和旅游

全年社会消费品零售总额 60.89 亿元，比上年增长 8.7%。按办事处分，葵涌办事处 28.5 亿元，增长 8.8%；大鹏办事处 23.2 亿元，增长 8.6%；南澳办事处 23.2 亿元，增长 8.3%。批发业商品销售额实现 127.01 亿元，增长 32.8%；零售业商品销售额实现 19.53 亿元，增长 23.9%；住宿业营业额实现 3.56 亿元，增长 7.9%；餐饮业营业额实现 3.37 亿元，增长 3.2%。



在限额以上企业商品销售额中，烟酒类销售额比上年增长 5.2%，家用电器和音像器材类增长 57.6%，五金、电料类增长 121.3%，建筑及装潢材料类增长 55.9%，石油及制品类增长 46.3%，其他类产品下降 78.8%。

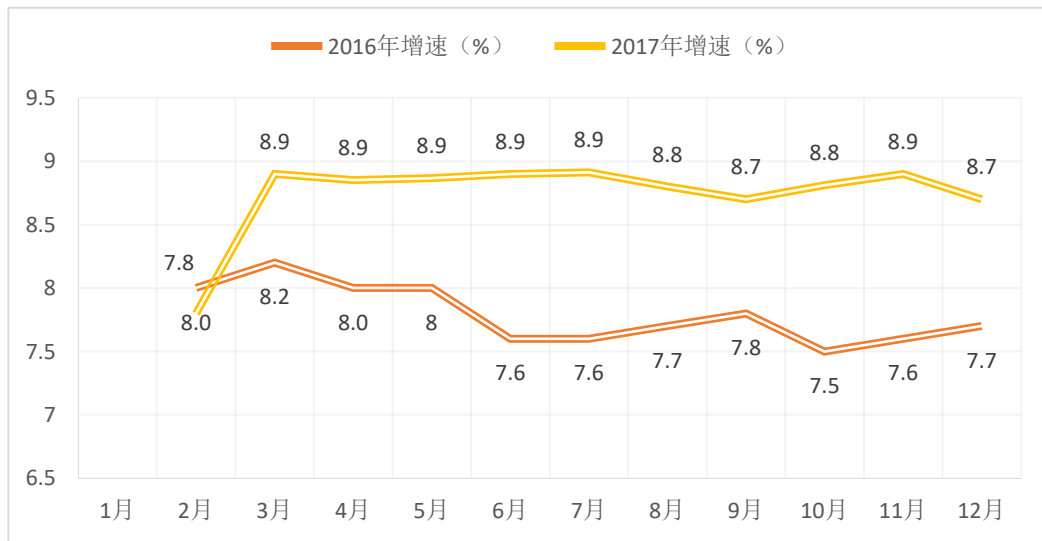


图 7: 2016-2017 年社会消费品零售总额增速

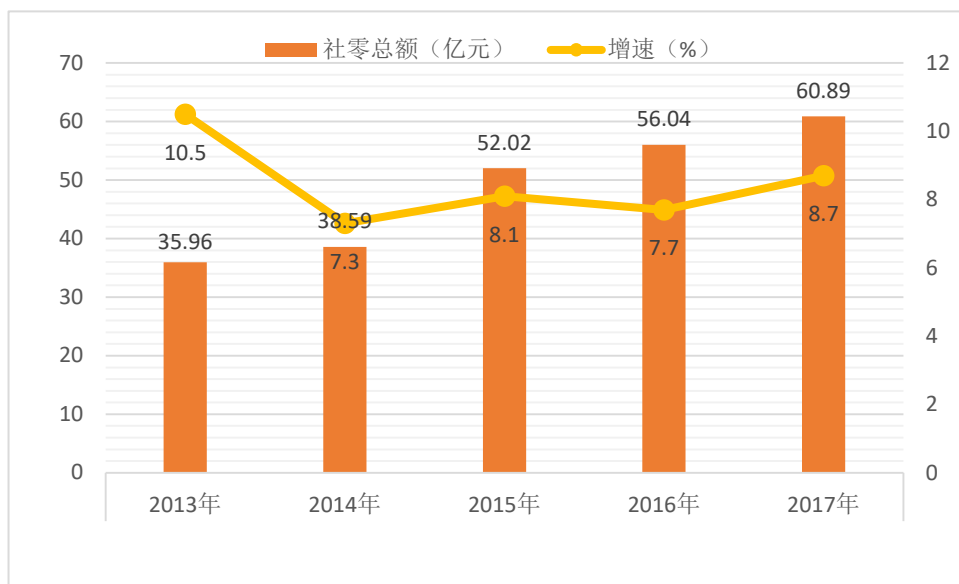
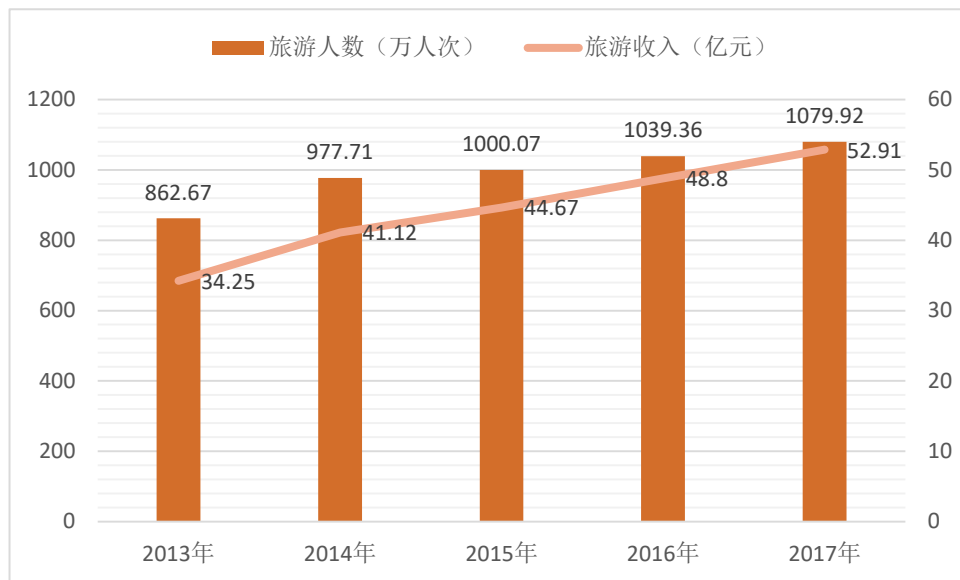


图 8: 2013-2017 年社会消费品零售总额和增速

截至 2017 年末，全区星级酒店 2 家，旅行社 9 家。全区接待总人数 1079.92 万人次，增长 3.9%。旅游业总收入 52.91 亿元，增长 8.4%。国内游客 1069.45 万人次，比上年增长 3.9%；国内旅游收入 52.08 亿元，增长 8.3%。海外游客 10.47 万人次，增长 6.7%，国际旅游收入 0.83 亿元，增长 20.3%。在入区游客中，过夜游客 157.69 万人次，增长 6.3%，一日游游客 922.24 万人次，增长 3.5%。景点接待人数 1028.33 万人次，增长 3.7%。按片区分，较场尾片区 467.43 万人次，增长 10.9%；东西涌片区 378.42 万人次，增长 3.4%；杨梅坑片区 100.12 万人次，下降 8.9%；其他片区 82.35 万人次，下降 12.8%。



图

9:

## 2013-2017 年大鹏新区旅游人数与收入

### 六、对外经济

全区累计实现进出口总额 13.87 亿美元，增长 35.4%。其中，出口总额 9.93 亿美元，增长 45.9%；进口总额 3.94 亿美元，增长 14.6%。贸易顺差 5.99 亿美元。

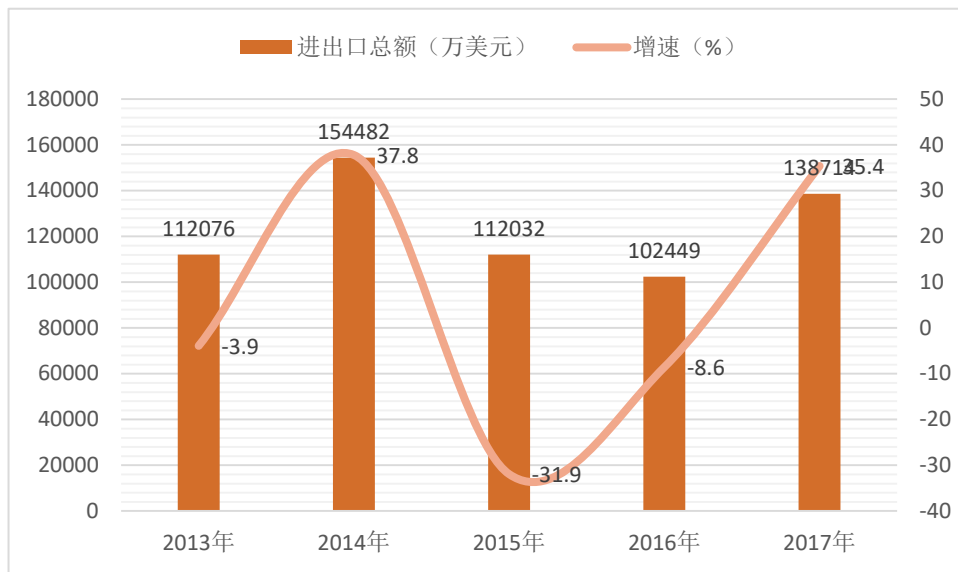


图 10: 2013-2017 年进出口总额与增速

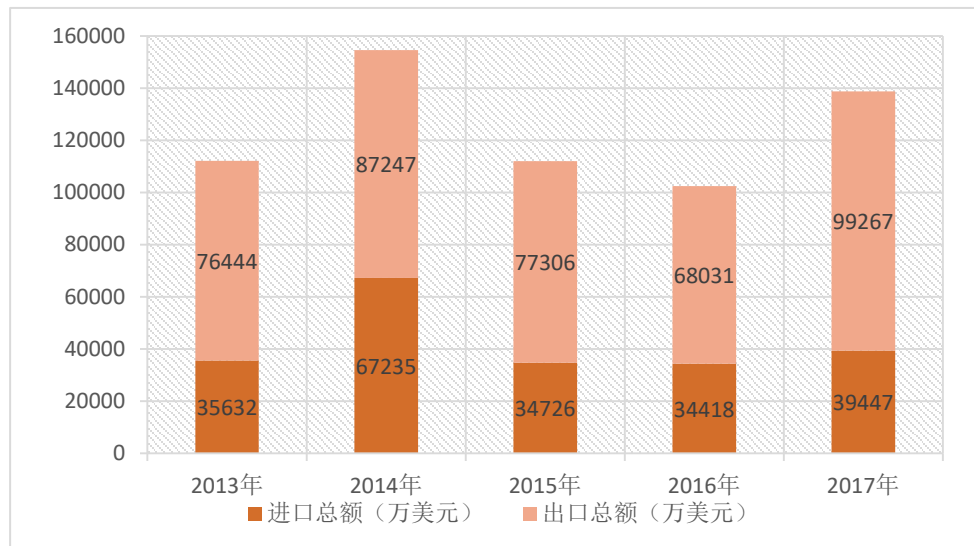


图 11: 2013-2017 年进口总额与出口总额

## 七、交通、邮政业和电信业

2017 年全年交通运输、仓储和邮政业实现增加值 4.03 亿元，比上年增长 9.8%。完成道路货物运输周转量 47501.3 万吨公里，比上年增长 4.1%；完成道路旅客运输周转量 15328.24 万人公里，同比增长 6.0%。

邮政储蓄期末余额 1.56 亿元，增长 20.3%；电信业务收入 1.04 亿元，同比增长 7.2%；固定电话用户 3.70 万户，下降 2.3%；互联网宽带用户 3.63 万户，下降 3.4%。

邮政业全年完成邮政函件业务 0.25 万件，包件业务 0.07 万件，特快专递 1.14 亿件。年末全区电话用户总数 7.79 万户，增长 22.9%。

## 八、税收、财政和金融

全年国地两税总收入 65.40 亿元，比上年下降 0.02%，其中，工商税收收入 63.55 亿元，同比增长 0.6%。全年一般公共预算收入 24.12 亿元，比上年增长 5.1%。一般公共预算支出 59.8 亿元，下降 14.1%。其中，一般公共服务支出 4.48 亿元，下降 8.2%，公共安全支出 3.41 亿元，增长 54.2%，教育支出 7.56 亿元，增长 31.4%；科学技术支出 0.17 亿元，增长 10.6%；文化体育与传媒支出 0.66 亿元，增长 69.6%；社会保障和就业支出 2.65 亿元，增长

160.7%；医疗卫生支出 2.86 亿元，下降 4.9%；节能环保支出 5.67 亿元，增长 175.8%；城乡社区事务支出 17.19 亿元，增长 14.9%；农林水事务支出 2.74 亿元，增长 12.8%；住房保障支出 4.80 亿元，增长 15.2%；交通运输支出 0.12 亿元，下降 29.0%。

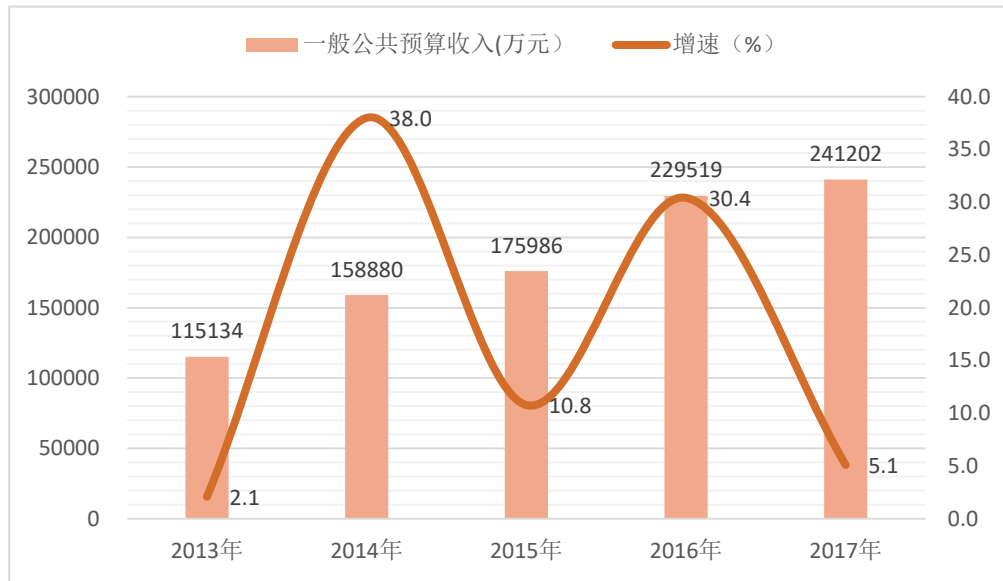


图 12：2013-2017 年大鹏新区一般公共预算收入与增速

金融业实现增加值 9.97 亿元，比上年增长 5.4%，占地区生产总值的比重为 3.02%。

人民币各项存款期末余额 190.31 亿元，其中储蓄存款期末余额 82.65 亿元。人民币各项贷款金额 56.55 亿元，人民币各项贷款期末余额 96.78 亿元。外汇各项存款期末余额 16.88 亿美元，其中储蓄存款期末余额 0.56 亿美元，外汇各项贷款期末余额 18.74 亿美元。

## 九、教育

2017年，全区拥有各类学校28所。在校学生和专任教师分别为16956人和1356人。其中，小学6所，在校学生8993人；普通中学7所，在校学生3910人；幼儿园15间，在园儿童316人。

## 十、文化、体育和卫生

2017年，全区文化站3个，文化广场8个，公共图书馆（室）24家，藏书45.22万册，有线广播电视站1座，电影院1个。

年末全区共有医疗卫生机构46个，其中医院3个，门诊部3个，私人诊所10个，卫生监督所1个，其他卫生事业机构9个，社区健康服务中心20个。年末卫生技术人员655人，其中执业医师和执业助理医师232人，注册护士279人。医疗卫生机构床位401张。全年总诊疗人次40.12万人次。

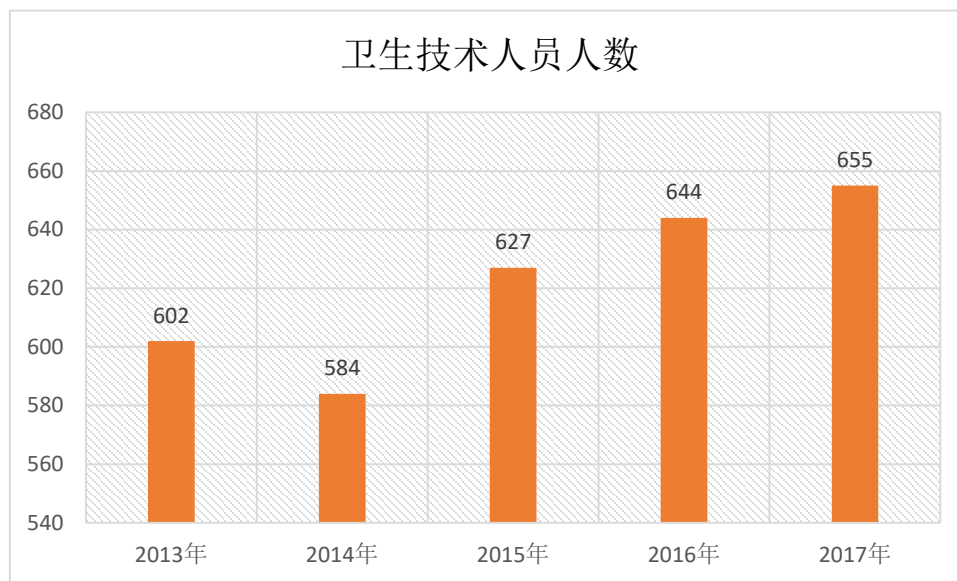


图 13: 2013-2017 年年末卫生技术人员人数

全区举办单项比赛次数 8 次，参加活动人数 5650 人，市民体质合格率为 96.0%。

## 十一、城市建设和环境保护

截至 2017 年末，全区公路总长度 143.9 公里，其中，省养公路 58.97 公里，地养公路 84.93 公里。

全区人均公园绿地面积为 28.28 平方米，公园 29 个，路灯 1.44 万盏。

全年空气质量达到一级和二级的天数为 353 天，PM2.5 日平均浓度达到 25 微克/立方米，PM10 日平均浓度 39 微克/立方米。

全年集中式饮用水源水质达标率 100%。城市生活污水收集率 96.1%。

全年供电量 10.15 亿千瓦时，比上年增长 5.3%；自来水供应量 1803.09 万吨，比上年增长 4.8%。

全区垃圾运转站 18 个，公共厕所 62 座，全年生活垃圾清运量 10.63 万吨，城市生活垃圾无害化处理率 100%，市容环卫专用车辆 61 辆，全年清扫面积 603.55 万平方米，机扫率 100%。

全年受理治安案件 818 宗，比上年增长 36.7%；查处 373 宗，比上年增长 20.8%；查处人数 423 人，增长 9.4%；破获刑事案件 294 宗。

## 十二、人口、人民生活和社会保障

截至 2017 年末,全区常住人口 14.61 万人,比上年末增加 0.52 万人,增长 3.7%。其中常住户籍人口 3.94 万人,常住非户籍人口 10.67 万人。户籍人口政策内生育率 98.61%,流动人口政策内生育率 94.3%,出生率为 30.92‰;自然增长率为 27.97‰。

全区居民登记失业人数为 82 人,期末登记失业率为 0.55%。全年共征缴社会保险基金 9.65 亿元,同比增长 5.3%。其中,养老保险 7.1 亿元;医疗保险 1.96 亿元;工伤保险 0.17 亿元;失业保险 0.42 亿元。

参加城乡居民基本养老保险人数 121055 人,基本医疗保险人数 139423 人,失业保险人数 110366 人,工伤保险人数 112155 人,生育保险人数 120680 人。年末全区共有 220 人享受城市居民最低生活保障。

根据居民家庭抽样调查资料显示,全年全区居民人均可支配收入 35799.35 元,比上年增长 9.1%,全区居民人均消费支出 24669.36 元,比上年增长 6.4%,恩格尔系数为 38.2%。



注：1. 本公报部分数据为初步统计数，正式统计数据以《深圳市大鹏新区统计年鉴（2017）》为准。

2. 本公报中生产总值、人均生产总值、各产业增加值、增加值及相关数据绝对数按现价计算，增长速度按可比价计算。

3. 本公报综合部分中的生产总值及其分项数据为核算口径数据，其他专业部分数据为该专业口径数据。

4. 本公报对部分数据由于计量单位取舍不同或四舍五入而产生的差数均未作机械调整。