

大鹏新区 2019 年国民经济和社会发展统计公报

2019 年，新区以习近平新时代中国特色社会主义思想为指导，全面贯彻党的十九大和十九届二中、三中、四中全会精神，按照市委市政府决策部署，瞄准“一标五区”战略目标，坚持新发展理念，推动高质量发展，以实施高质量“美丽大鹏”建设为主线，扎实推进各项工作，经济运行总体平稳、稳中有进、稳中向好，人民生活水平不断提高，各项社会事业取得新进展。

一、综合

初步核算，全区实现地区生产总值 351.44 亿元，较去年同期（下同）增长 5.5%。其中，第一产业增加值 0.92 亿元，下降 11.3%；第二产业增加值 207.72 亿元，增长 6.2%，对经济增长的贡献率为 68.1%，拉动经济增长 3.75 个百分点；第三产业增加值 142.79 亿元，增长 4.5%，对经济增长的贡献率为 32.5%，拉动经济增长 1.79 个百分点。三次产业比例为 0.26：59.11：40.63。

按全年平均人口计算的人均地区生产总值 22.59 万元，增长 1.4%。万元 GDP 水耗为 5.21 立方米/万元，下降 3.7%。万元 GDP 电耗 336.63 千瓦时/万元，增长 9.8%。

主要行业稳中有进。工业增加值增长 5.0%，占 GDP 比重

55.3%，拉动经济增长 2.87 个百分点。建筑业增加值增长 33.8%，占 GDP 比重 3.9%，拉动经济增长 0.88 个百分点。住宿餐饮业增加值增长 6.0%，占 GDP 比重 1.1%，拉动经济增长 0.06 个百分点。房地产增加值增长 25.2%，占 GDP 比重 3.3%，拉动经济增长 0.61 个百分点。其他服务业增加值增长 4.0%，占 GDP 比重 29.9%，拉动经济增长 1.22 个百分点。

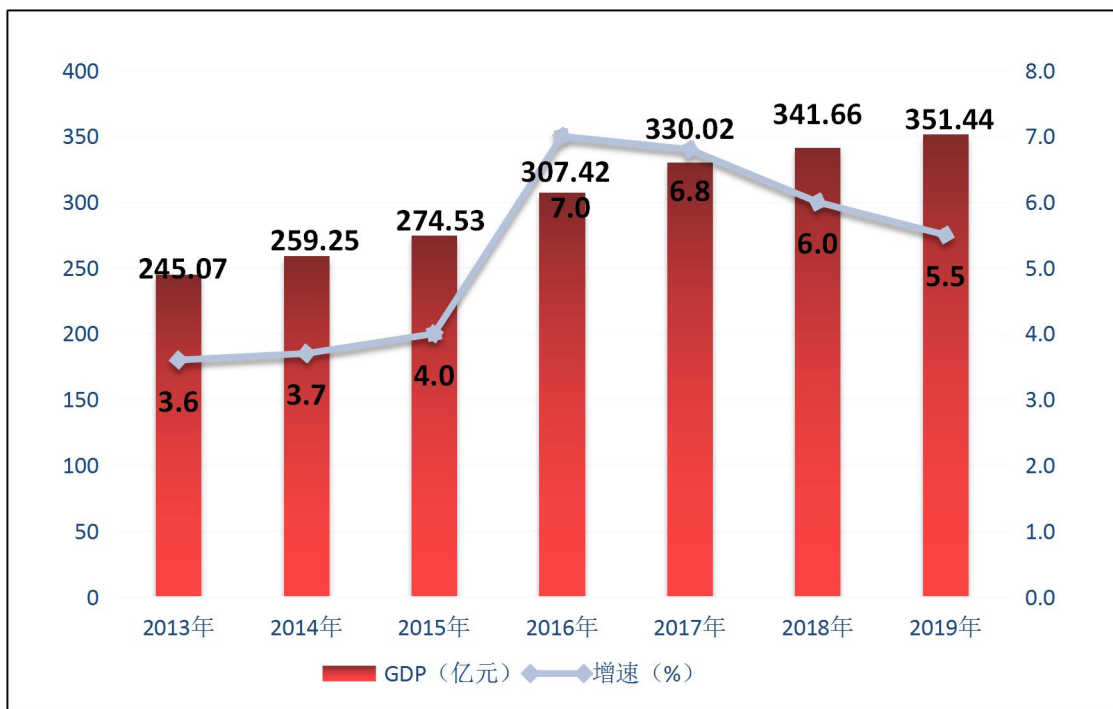


图 1 2013-2019 年大鹏新区 GDP 与增速

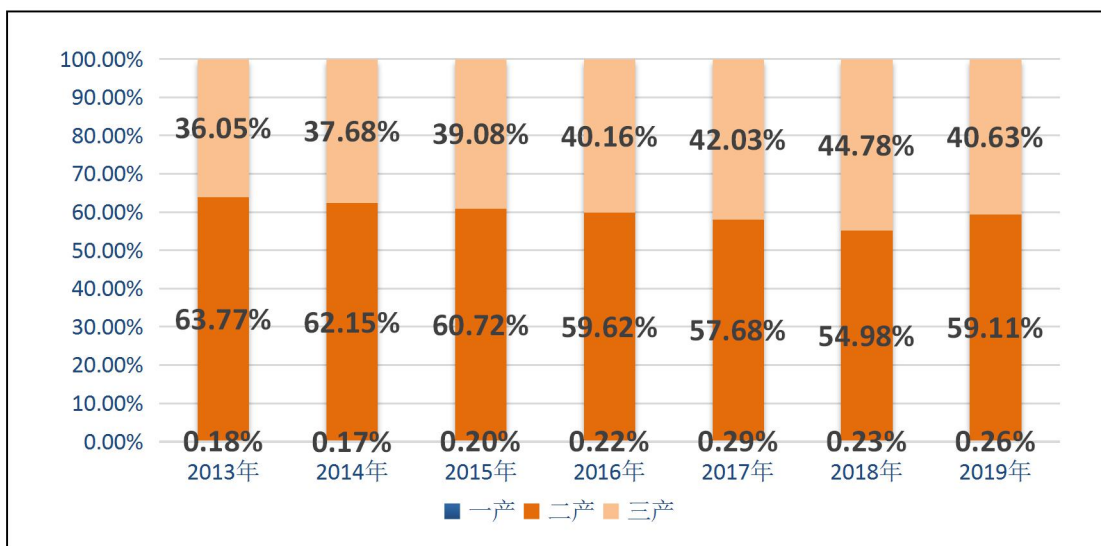


图 2 2013-2019 年大鹏新区三次产业比例

战略性新兴产业小幅增长。全年规模以上战略性新兴产业增加值 194.05 亿元，增长 0.2%，占 GDP 比重 55.2%。其中，绿色低碳产业增加值 164.69 亿元，下降 0.6%；新材料产业增加值 16.90 亿元，下降 6.2%；新一代信息技术产业增加值 9.78 亿元，增长 18.5%；数字经济产业增加值 1.57 亿元，下降 7.5%；生物医药产业增加值 0.99 亿元，增长 521.6%；高端装备制造业增加值 0.23 亿元，下降 54.2%。

二、农业

2019 年，农林牧渔业增加值 0.96 亿元，下降 11.5%。农林牧渔服务业增加值 0.04 亿元，下降 1.2%。

三、工业和建筑业

规模以上工业企业增加值 189.90 亿元，同口径（下同）增长

5.0%。分经济类型看，股份制企业增长 10.6%，外商及港澳台商投资企业下降 0.2%。分门类看，制造业增长 3.3%，电力、热力、燃气及水生产和供应业增长 6.5%。全年规模以上工业企业总产值 528.03 亿元，增长 4.2%。按行业分，农副食品加工业总产值下降 14.9%，食品制造业下降 3.1%，纺织业下降 22.5%，纺织服装、服饰业下降 12.2%，家具制造业下降 24.4%，造纸和纸制品业下降 15.2%，文教、工美、体育和娱乐用品制造业下降 14.6%，化学原料和化学制品制造业增长 4.1%，医药制造业增长 430.8%，橡胶和塑料制品业下降 50.0%，非金属矿物制品业增长 35.6%，通用设备制造业下降 55.2%，专用设备制造业增长 21.0%，电气机械和器材制造业下降 11.3%，计算机、通信和其他电子设备制造业增长 35.6%，仪器、仪表制造业增长 3.7%，其他制造业增长 22.2%，电力、热力生产和供应业增长 7.3%，燃气生产和供应业增长 10.9%，水的生产和供应业增长 0.3%。

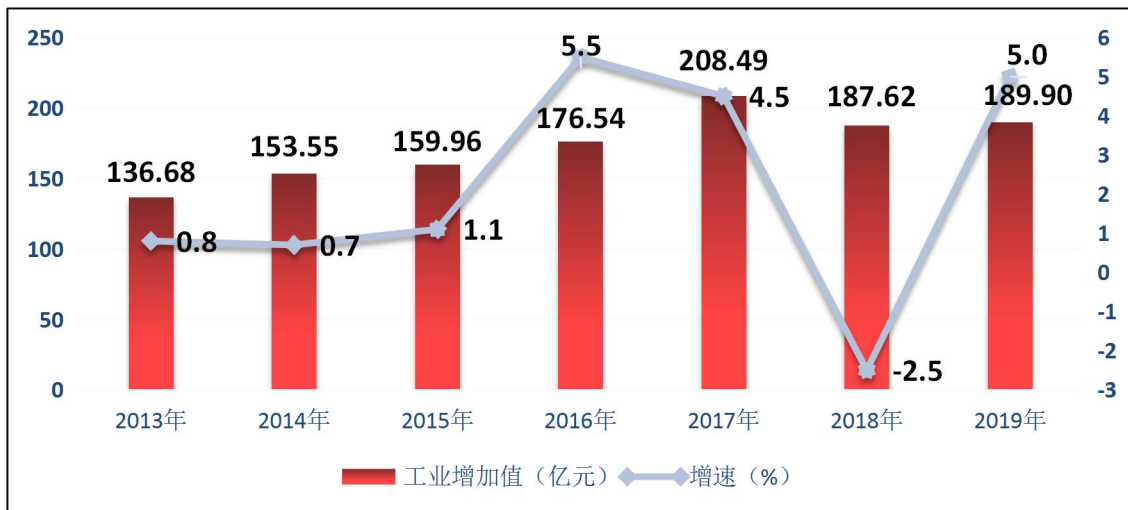


图 3 2013-2019 年大鹏新区工业增加值与增速

工业企业经济效益有所提高。规模以上工业企业全年实现产品销售收入 530.41 亿元，增长 10.3%。实现利润总额 90.69 亿元，增长 11.4%。劳动生产率 80.44 万元/人，增长 29.4%。产品销售率 99.4%。规模以上工业企业资产负债率为 55.6%，比上年末上升 0.1 个百分点。全年规模以上工业企业每百元主营业务收入中的成本为 75.9 元，比上年下降 0.7 元。

全区具有资质内建筑业企业 10 家。建筑业实现总产值 27.19 亿元，增长 145.2%，占 GDP 比重为 7.7%。全年报建工程 51 项，总建筑面积达 55.75 万平方米，工程总造价 61.48 亿元。

四、固定资产投资和房地产

全年固定资产投资总额增长 20.0%。分办事处看，葵涌办事处投资增长 37.5%；大鹏办事处投资增长 3.5%；南澳办事处投资

增长 27.4%。全年完成工业投资 20.99 亿元，增长 41.8%。其中，技改投资完成 7.12 亿元，增长 124.1%；城市更新投资额增长 135.4%；基础设施增长 18.7%。

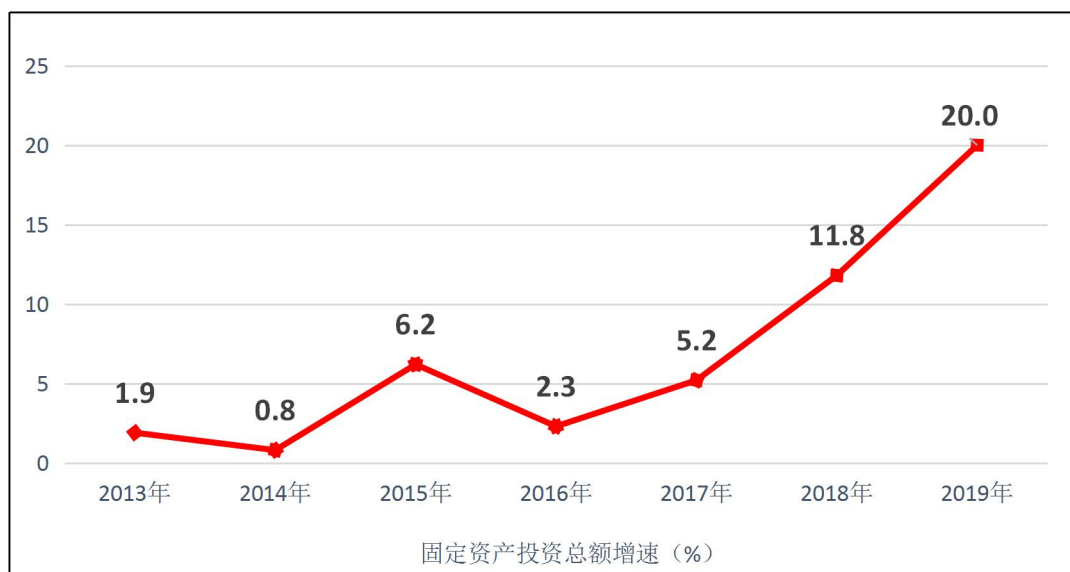


图 4 2013-2019 年大鹏新区固定资产投资总额增速

基础设施投资增长 18.7%，占固定资产投资的比重 32.9%。分产业看，第一产业投资增长 135.6%；第二产业投资增长 41.8%；第三产业投资增长 15.5%。

全年房地产施工面积 141.50 万平方米，增长 66.1%。全年房地产开发投资 29.94 亿元，增长 103.8%。商品房销售面积 3.66 万平方米，增长 1.7%；商品房销售金额 11.07 亿元，下降 32.0%。商品房单位平方米 3.02 万元。

五、消费和旅游

全年社会消费品零售总额 68.16 亿元，增长 7.0%。按办事处分，葵涌办事处 31.83 亿元，增长 7.0%；大鹏办事处 26.10 亿元，增长 7.3%；南澳办事处 10.22 亿元，增长 6.3%。批发业商品销售额实现 105.56 亿元，下降 21.7%。零售业商品销售额实现 9.10 亿元，增长 16.9%。住宿业营业额实现 7.68 亿元，增长 12.9%。餐饮业营业额实现 6.59 亿元，增长 13.2%。

在限额以上企业商品销售额中，全年石油及制品类销售额下降 38.3%，烟酒类销售额增长 2.1%，家用电器和音像器材类销售额增长 144.4%，汽车类产品销售额下降 13.3%，建筑及装潢材料类销售额下降 1.5%，粮油、食品类销售额增长 52.4%，五金、电料类销售额增长 15.8%。

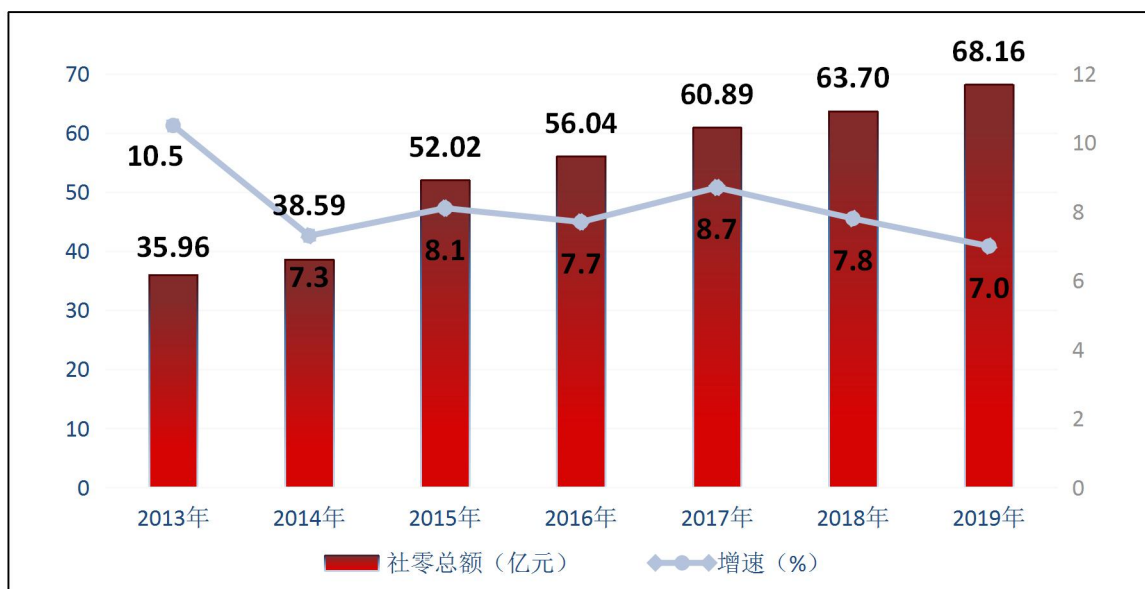


图 5 2013-2019 年大鹏新区社会消费品零售总额与增速

截至 2019 年末，全区五星级标准酒店 2 家，三星级酒店 1 家，旅行社 15 家。全区接待总人数 1063.45 万人次，增长 19.9%。旅游业总收入 51.09 亿元，增长 16.9%。国内游客 1052.92 万人次，增长 20.1%。国内旅游收入 50.27 亿元，增长 17.3%。海外游客 10.52 万人次，增长 6.1%。国际旅游收入 0.83 亿元，增长 1.2%。在入区游客中，过夜游客 214.48 万人次，增长 38.3%。一日游游客 848.95 万人次，增长 16.0%。景点接待人数 949.88 万人次，增长 14.8%。其中，收费景点人数 174.36 万人次，下降 16.5%。按片区分，较场尾片区 545.27 万人次，增长 28.5%；东西涌片区 137.07 万人次，下降 40.3%；杨梅坑片区 155.46 万人次，增长 79.0%；其他片区 99.46 万人次，增长 14.7%。

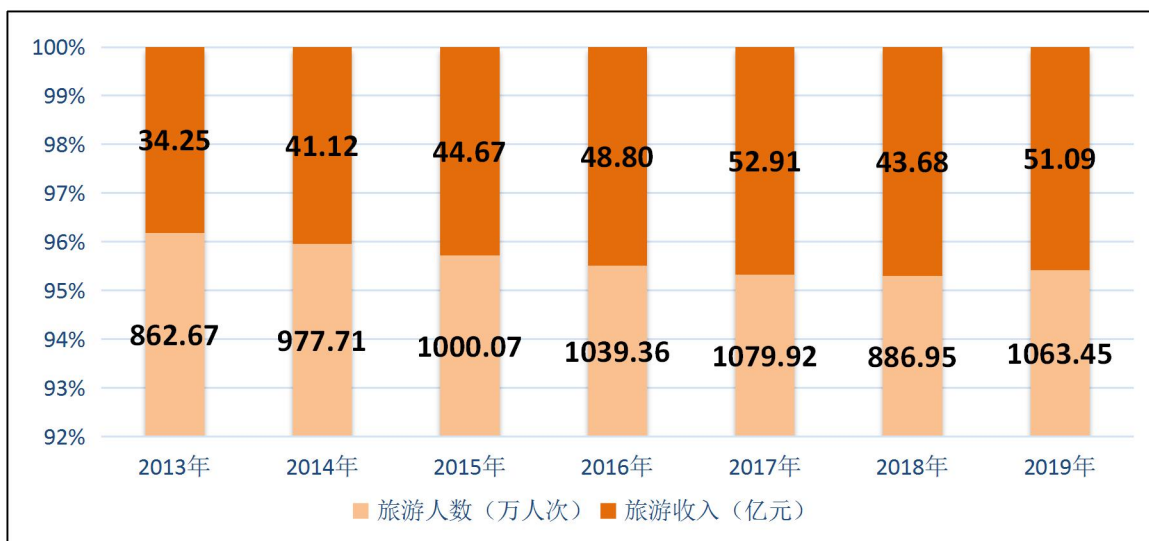


图 6 2013-2019 年大鹏新区旅游人数与收入

六、对外经济

全区累计实现进出口总额 10.63 亿美元，下降 38.6%。其中，出口总额 5.31 亿美元，下降 46.7%；进口总额 5.32 亿美元，下降 27.8%。贸易逆差 0.01 亿美元。

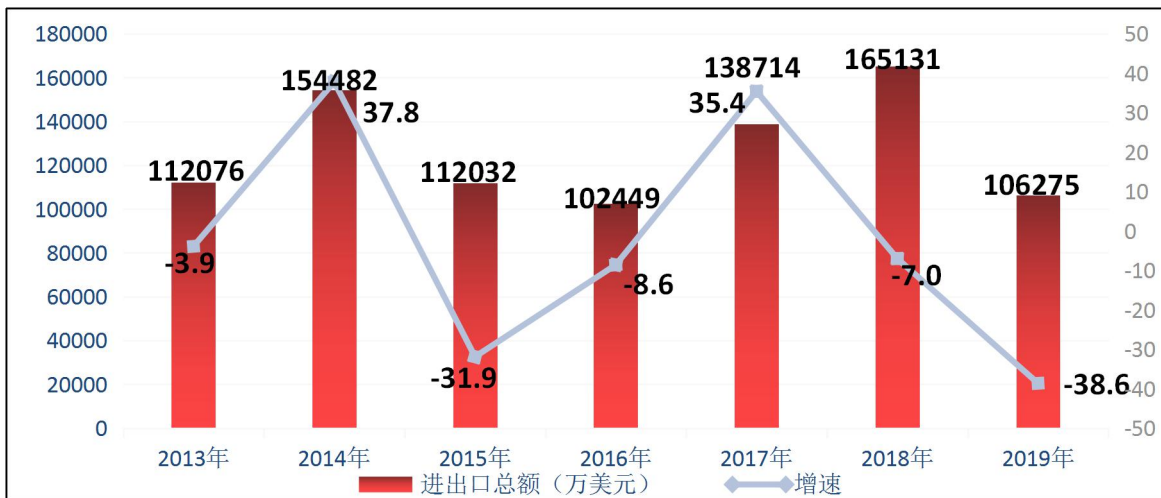


图 7 2013-2019 年大鹏新区进出口总额与增速

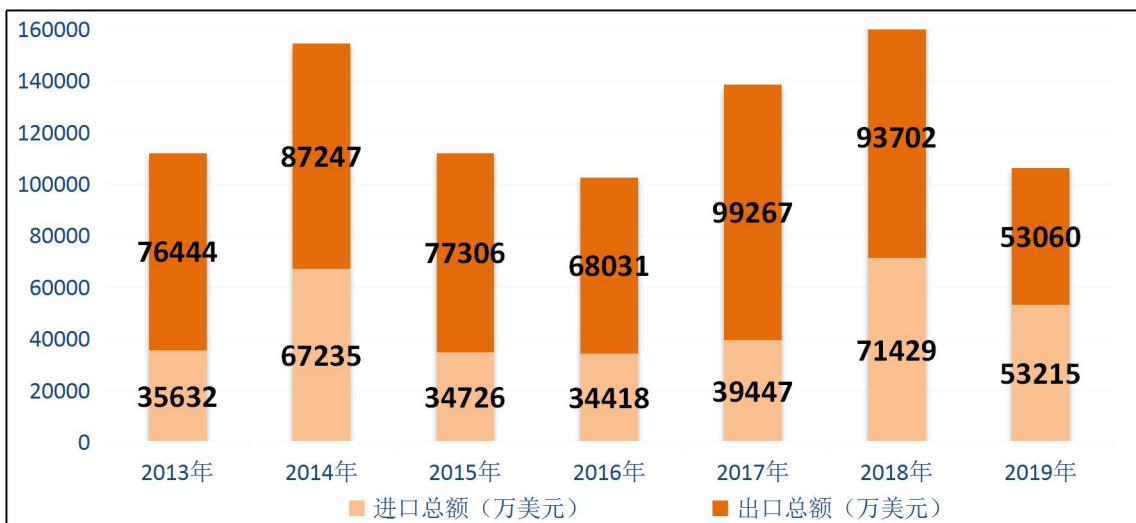


图 8 2013-2019 年大鹏新区进口总额与出口总额

七、交通、邮政业和电信业

2019 年全年交通运输、仓储和邮政业实现增加值 4.91 亿元，增长 3.0%。

邮政储蓄期末余额 2.16 亿元，增长 19.1%。电信业务收入 0.99 亿元，下降 3.9%。固定电话用户 3.24 万户，下降 6.9%。互联网宽带用户 3.30 万户，下降 16.2%。

邮政业全年完成邮政函件业务 0.44 万件，包件业务 1.02 万件，特快专递 0.28 万件。年末全区电话用户总数 9.51 万户，增长 21.2%。

八、税收、财政和金融

全年税费收入合计 58.93 亿元，下降 16.4%。全年一般公共预算收入 23.25 亿元，下降 8.0%。一般公共预算支出 64.89 亿元，下降 4.8%。其中，一般公共服务支出 5.17 亿元，增长 6.8%；公共安全支出 5.02 亿元，增长 20.2%；教育支出 7.90 亿元，增长 9.7%；科学技术支出 0.39 亿元，增长 25.3%；文化体育与传媒支出 0.77 亿元，下降 5.7%；社会保障和就业支出 2.0 亿元，下降 0.5%；医疗卫生支出 3.83 亿元，增长 16.9%；节能环保支出 5.18 亿元，增长 450.1%；城乡社区事务支出 27.13 亿元，下降 15.4%；农林水事务支出 1.70 亿元，下降 53.5%；住房保障支出 4.12 亿元，下降 7.9%；交通运输支出 0.26 亿元，增长

147.1%。

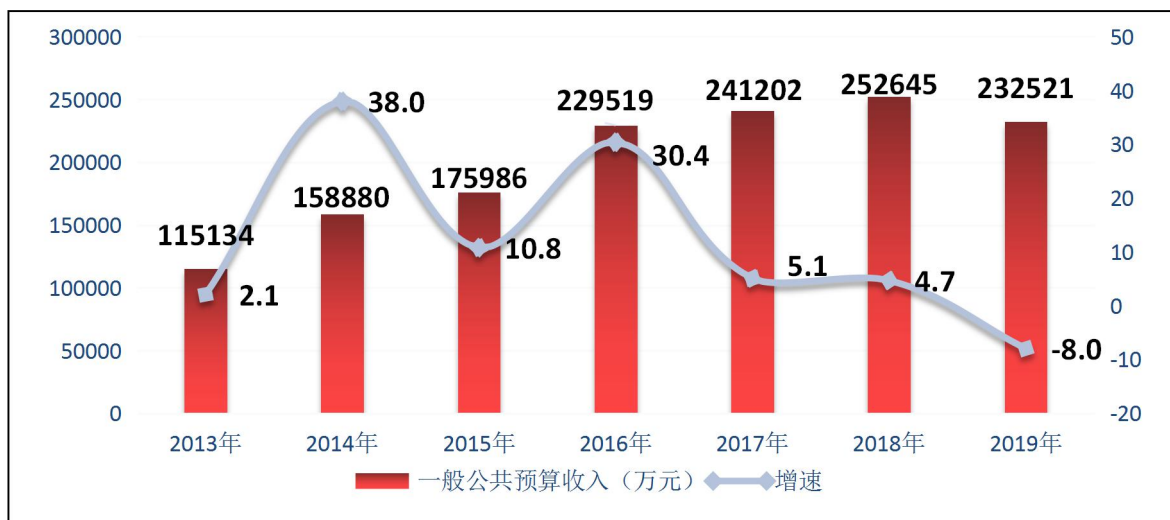


图9 2013-2019年大鹏新区一般公共预算收入与增速

金融业实现增加值 6.92 亿元，下降 1.7%，占 GDP 比重为 2.0%。

人民币各项存款期末余额 115.46 亿元，其中储蓄存款期末余额 97.30 亿元。人民币各项贷款金额 19.36 亿元，人民币各项贷款期末余额 134.60 亿元。外汇各项存款期末余额 2.86 亿美元，其中储蓄存款期末余额 0.51 亿美元，外汇各项贷款期末余额 0.02 亿美元。

九、教育

2019 年，全区拥有各类学校 28 所。在校学生和专任教师分别为 20039 人和 1617 人，较上年分别增加 1430 人和 138 人。其中，小学 6 所，在校学生 9623 人；普通中学 3 所，在校学生

4347 人；幼儿园 15 间，在园儿童 4286 人。

十、文化、体育和卫生

2019 年，全区文化站 3 个，文化广场 5 个，公共图书馆（室）24 家，藏书 36.84 万册，电影院 2 家。

年末全区共有医疗卫生机构 53 个，其中，医院 3 家，门诊部 3 家，私人诊所 15 家，卫生监督所 1 家，其他卫生事业机构 10 个，社区健康服务中心 21 间。年末卫生技术人员（不包括公卫机构和社会医疗机构）768 人，其中，执业医师和执业助理医师 283 人，注册护士 318 人。医疗卫生机构床位 465 张。全年总诊疗人次（不包括社康和社会医疗机构）46.84 万人次。

全区举办单项比赛次数 4 次，参加活动人数 1250 人，市民体质合格率为 90.0%。

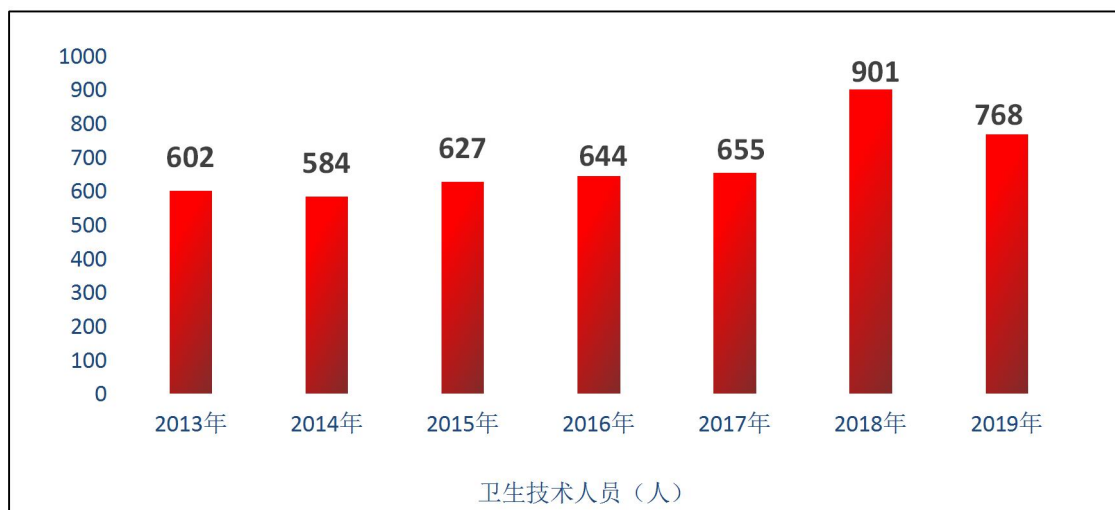


图 10 2013-2019 年大鹏新区年末卫生技术人员人数

十一、城市建设和环境保护

截至 2019 年末，全区公路总长度 230.10 公里。其中，省养公路 55.57 公里，市政道路 174.53 公里。

全区人均公园绿地面积为 29.23 平方米，公园 48 个，路灯 8892 盏。

全年空气质量达到一级和二级的天数为 331 天，PM2.5 日平均浓度达到 20 微克/立方米，PM10 日平均浓度 32 微克/立方米。

全年集中式饮用水源水质达标率 100%。城市生活污水收集率 98.3%。

全年供电量 11.95 亿千瓦时，增长 15.8%，其中城乡居民生活用电 1.92 亿千瓦时。全年自来水供应量 1867.69 万吨，增长 2.5%，其中城乡居民生活用水 673.09 万吨。

全区公共厕所 62 座，垃圾转运站 17 个，全年生活垃圾清运量 7.70 万吨，清扫面积 614.72 万平方米，机扫率 100%，城市生活垃圾无害处理率 100%，市容环卫专用车辆 158 辆。

全年受理治安案件 913 宗，下降 9.9%；查处治安案件 472 宗，增长 3.1%；查处人数 390 人，增长 7.7%。破获刑事案件 237 宗。

十二、人口、人民生活和社会保障

截至 2019 年末，全区常住人口 15.82 万人，比上年末增加

0.52 万人，增长 3.4%。其中常住户籍人口 3.96 万人，常住非户籍人口 11.85 万人。户籍人口政策内生育率 97.0%，流动人口政策内生育率 88.1%，出生率为 20.7‰，自然增长率为 17.6‰。

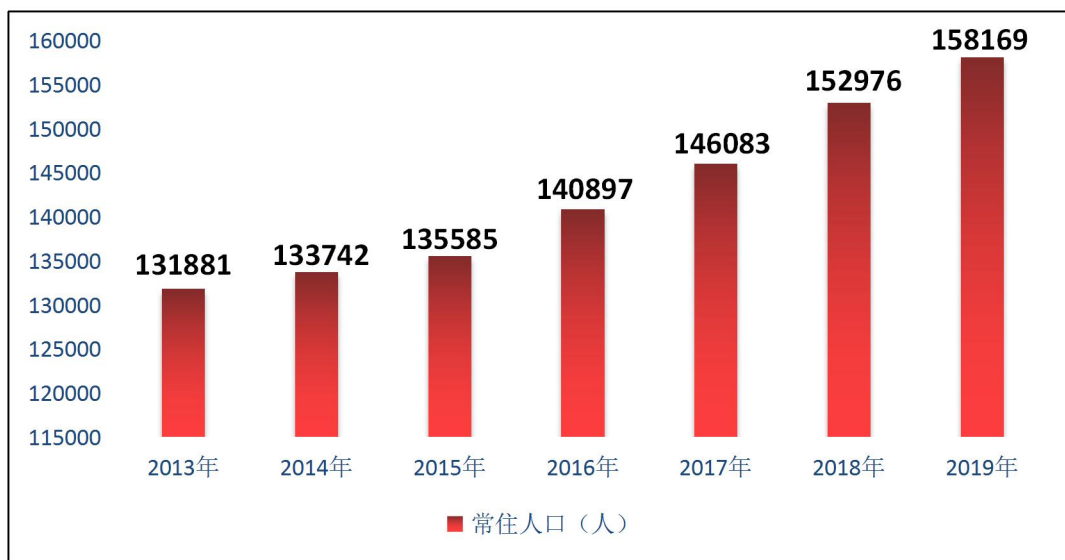


图 11 2013-2019 年大鹏新区常住人口人数

全区居民登记失业人数为 71 人，期末登记失业率为 0.42%。

2019 年参加城乡居民基本养老保险人数 14.08 万人，基本医疗保险人数 15.46 万人，失业保险人数 11.90 万人，工伤保险人数 12.18 万人，生育医疗保险人数 12.98 万人。

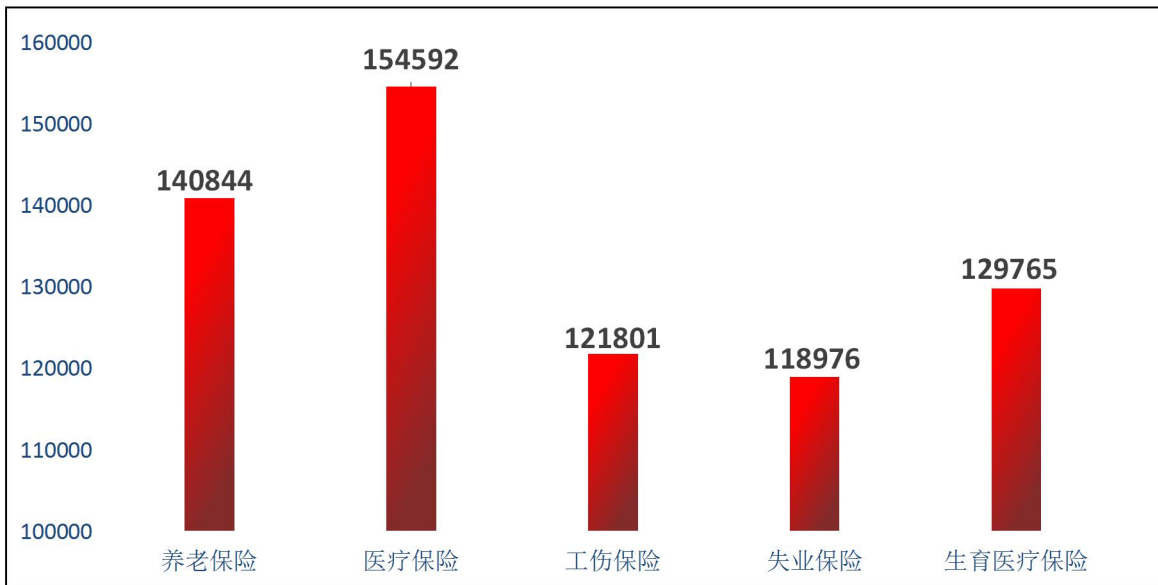


图 12 2019 年大鹏新区参加各类保险人数

根据居民收支与生活状况调查（一体化住户调查）数据，全年全区居民人均可支配收入 42245 元，增长 8.4%。全区居民人均消费支出 27162 元，增长 6.3%。恩格尔系数为 36.2%。

注：1. 本公报部分数据为初步统计数，正式统计数据以《深圳市大鹏新区统计年鉴（2019）》为准。

2. 本公报中生产总值、人均生产总值、各产业增加值、增加值及相关数据绝对数按现价计算，增长速度按可比价计算。

3. 本公报综合部分中的生产总值及其分项数据为核算口径数据，其他专业部分数据为专业口径数据。

4. 本公报对部分数据由于计量单位取舍不同或四舍五入而产生的差数均未作机械调整。