

大鹏新区 2021 年国民经济 和社会发展统计公报

2021 年是党和国家历史上具有里程碑意义的一年，也是新区改革发展历史上具有重要意义的一年。新区坚持以习近平新时代中国特色社会主义思想为指导，全面贯彻落实党的十九大和十九届历次全会精神，认真学习贯彻习近平总书记对广东、深圳系列重要讲话和重要指示批示精神，坚决落实省委“1+1+9”工作部署和市委“1+10+10”工作安排，抢抓“双区”驱动、“双区”叠加、“双改”示范和建设中国特色社会主义法治先行示范城市、粤港澳大湾区高水平人才高地等重大战略机遇，统筹疫情防控和经济社会发展，顺利完成年度主要目标任务，实现“十四五”良好开局。

一、综合

根据深圳市地区生产总值统一核算结果，2021 年新区实现地区生产总值 370.35 亿元，比上年（下同）增长 8.0%。其中第一产业增加值 1.13 亿元，下降 11.1%；第二产业增加值 213.17 亿元，增长 8.2%；第三产业增加值 156.05 亿元，增长 7.8%；三次产业比例为 0.3：57.6：42.1。人均地区生产总值 234174 元（按年平均汇率折算为 36297 美元），增长 7.0%。

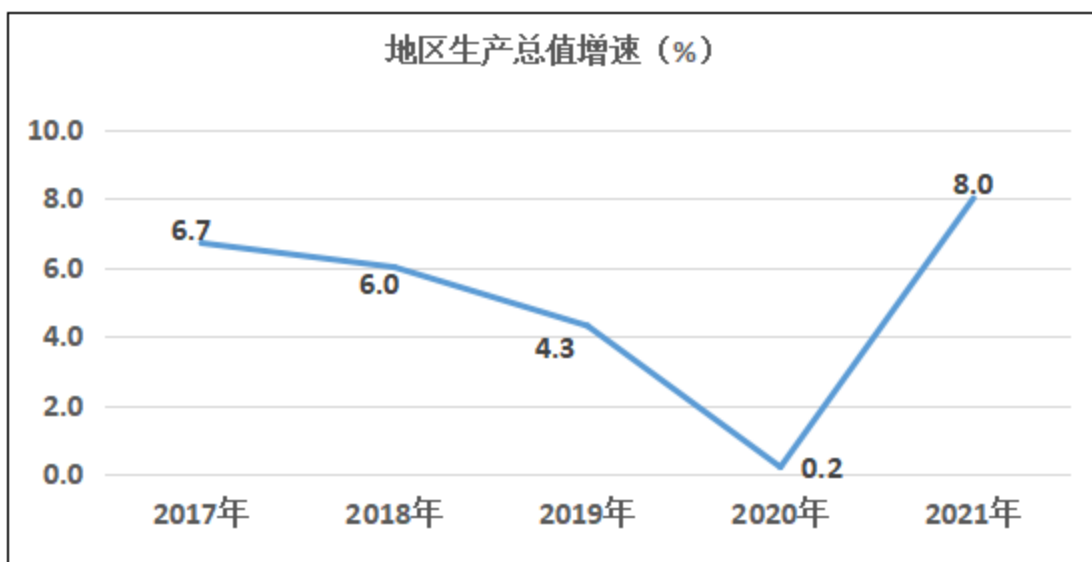


图 1 2017-2021 年大鹏新区地区生产总值增速

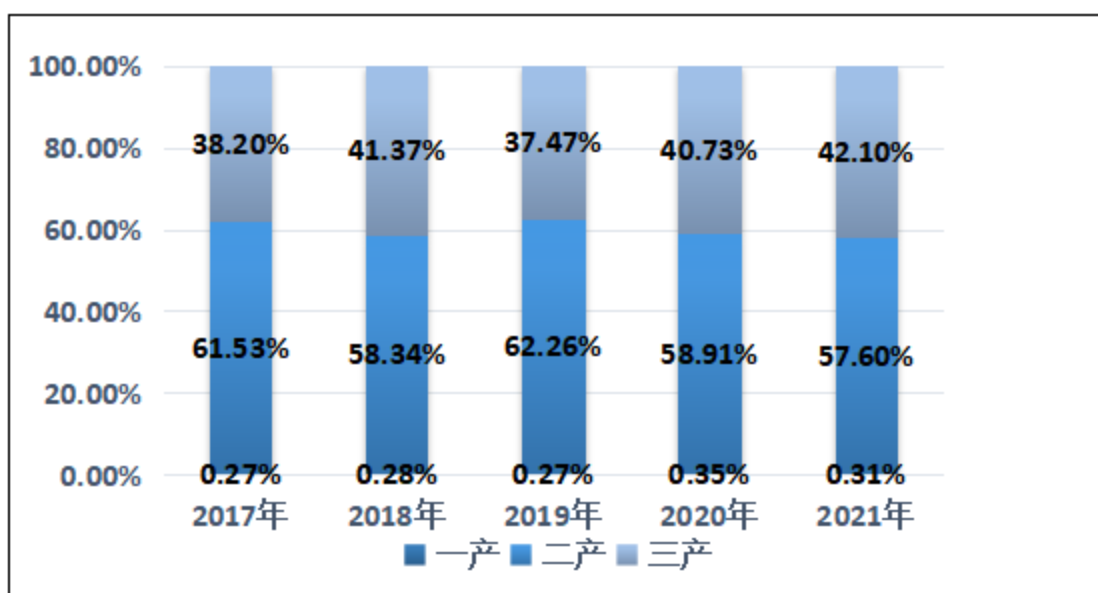


图 2 2017-2021 年大鹏新区三次产业比例

全年规模以上战略性新兴产业增加值为 239.01 亿元，增长 6.4%，占地区生产总值比重为 64.5%。其中，新一代电子信息产业增加值 22.08 亿元，增长 4.0%；高端装备制造产业增加值 0.03 亿元，增长 8.4%；新材料产业增加值 8.35 亿元，下降 7.5%；海

洋经济产业增加值 0.06 亿元，增长 34.2%；数字与时尚产业增加值 4.81 亿元，下降 3.8%；绿色低碳产业增加值 201.03 亿元，增长 8.0%；生物医药与健康产业增加值 2.65 亿元，下降 14.4%。

年末新区常住人口 15.94 万人。其中，常住户籍人口 4.79 万人，占常住人口比重 30.1%；常住非户籍人口 11.14 万人，占常住人口比重 69.9%。

二、农业

全年农作物播种面积 2419 亩，下降 33.3%，其中，蔬菜播种面积 2109 亩，下降 37.8%。全年蔬菜产量 2490 吨，增长 32.7%。

全年水产品总产量 4288 吨，增长 11.3%。其中，海产品 4224 吨，增长 10.5%；淡水产品 64 吨，增长 128.6%。

三、工业和建筑业

全年全部工业增加值 200.23 亿元，增长 6.8%。规模以上工业企业增加值 182.35 亿元，增长 3.9%。分经济类型看，国有企业增长 40.3%；股份制企业增长 7.4%；外商及港澳台商投资企业下降 7.4%。分轻重工业看，轻工业下降 49.1%；重工业增长 8.4%。分门类看，制造业下降 3.9%；电力、热力、燃气及水生产和供应业增长 4.1%。全年规模以上工业企业总产值 493.42 亿元。分行业看，农副食品加工业总产值增长 12.6%，食品制造业增长 19.0%，纺织业下降 38.0%，纺织服装、服饰业增长 13.5%，

家具制造业下降 6.6%，造纸和纸制品业增长 6.7%，文教、工美、体育和娱乐用品制造业下降 18.6%，化学原料和化学制品制造业增长 177.2%，医药制造业下降 73.3%，橡胶和塑料制品业增长 58.2%，非金属矿物制品业增长 8.3%，有色金属冶炼和压延加工业增长 21.0%，专用设备制造业增长 29.5%，电气机械和器材制造业下降 4.9%，计算机、通信和其他电子设备制造业下降 5.1%，仪器、仪表制造业增长 7.5%，其他制造业下降 0.5%，电力、热力生产和供应业增长 1.7%，燃气生产和供应业增长 22.1%，水的生产和供应业增长 11.8%。

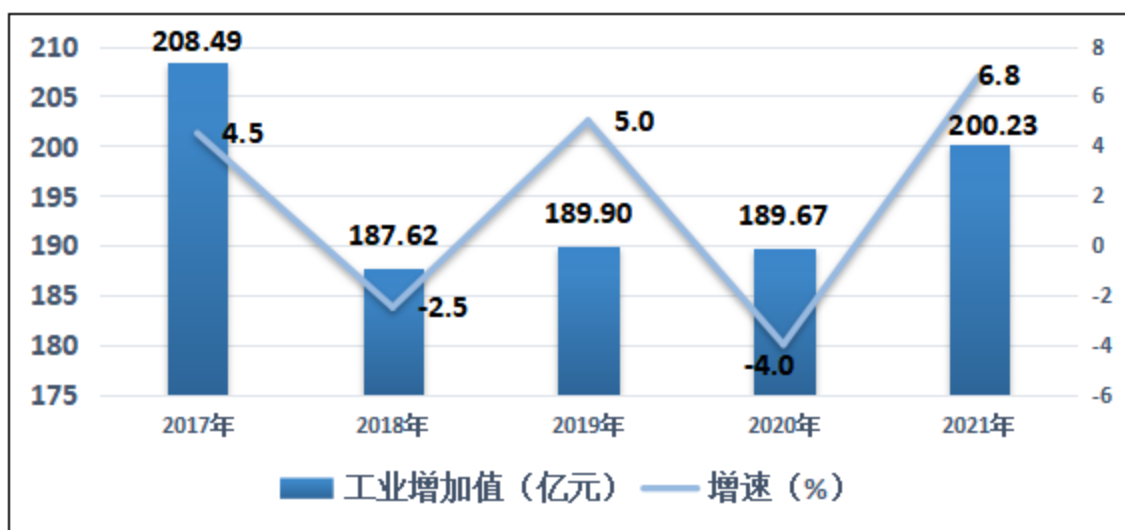


图 3 2017-2021 年大鹏新区工业增加值与增速

全年规模以上工业销售产值增长 1.9%。其中，出口交货值下降 1.8%，出口交货值占规模以上工业销售产值比重 19.5%。规模以上工业企业监测的 20 种主要工业产品中，13 类正增长，7 类负增长，主要产品产量见下表：

表 1 2021 年主要工业产品产量及增长速度

产品名称	计算单位	2021 年	同比增长 (%)
发电量	万千瓦小时	5373706	2.4
其中：核能发电量	万千瓦小时	4833320	1.4
熟肉制品	吨	1933	61.4
冷冻蔬菜	吨	3718	35.4
糖果	吨	40942	19.1
塑料制品	吨	2873	15.4
商品混凝土	立方米	709982	14.4
锂离子电池	只(自然只)	11536833	2.5
铅酸蓄电池	千伏安时	321146	-30.0
碱性蓄电池	只(自然只)	79686825	60.9
服装	万件	279	-1.8
家具	件	238184	-3.7
组合音响	台	856912	15.8
集成电路	万块	167206	51.8
光电子器件	万只	20960	-36.4
液晶显示屏	万片	1496	-29.4
电子元件	万只	52964	46.8
印制电路板	平方米	1115051	-2.9
眼镜成镜	副	338260	28.1
自来水生产量	万立方米	1770	8.1
初级形态塑料	吨	252	-33.5

全年规模以上工业实现利润总额 100.80 亿元，下降 9.3%。亏损企业亏损总额 10.60 亿元。全年规模以上工业企业每百元营业收入中的成本为 77.04 元，减少 2.84 元；营业收入利润率为 16.6%，上升 1.0 个百分点。企业资产负债率 42.1%，下降 11.7 个百分点。工业全员劳动生产率 69.44 万元/人，增长 4.9%。

全年建筑业实现增加值 14.48 亿元，增长 38.4%，占 GDP 比重为 3.9%。全年报建工程 45 项，总建筑面积达 52.59 万平方米，工程总造价 22.81 亿元。

四、服务业

全年金融业增加值 11.19 亿元，增长 7.9%；房地产业增加值 13.29 亿元，增长 8.4%；批发和零售业增加值 9.87 亿元，增长 9.7%；住宿和餐饮业增加值 3.46 亿元，增长 4.8%；全年交通运输、仓储和邮政业增加值 2.54 亿元，增长 6.6%。

全年规模以上服务业企业实现营业收入 323.1 亿元，增长 31.2%。其中，科学研究和技术服务业增长 33.5%；交通运输、仓储和邮政业增长 2.5%；租赁和商务服务业增长 13.8%；水利、环境和公共设施管理业下降 45.9%。

全年完成邮政函件业务 0.67 万件，增长 79.7%；包件业务 0.20 万件，下降 69.9%；特快专递 0.82 万件，增长 14.4%。年末固定电话用户 3.08 万户，下降 1.3%。年末互联网宽带接入用户 3.82 万户，增长 15.1%。

五、固定资产投资和房地产

全年固定资产投资总额增长 28.7%。分管理渠道看，房地产开发投资下降 33.6%；非房地产开发投资增长 68.5%。分投资主体看，国有经济投资增长 135.4%，民间投资下降 2.7%，港澳台商经济投资增长 92.8%，外商经济投资下降 31.7%。分办事处看，葵涌办事处投资增长 33.9%；大鹏办事处投资增长 12.7%；南澳办事处投资增长 81.5%。

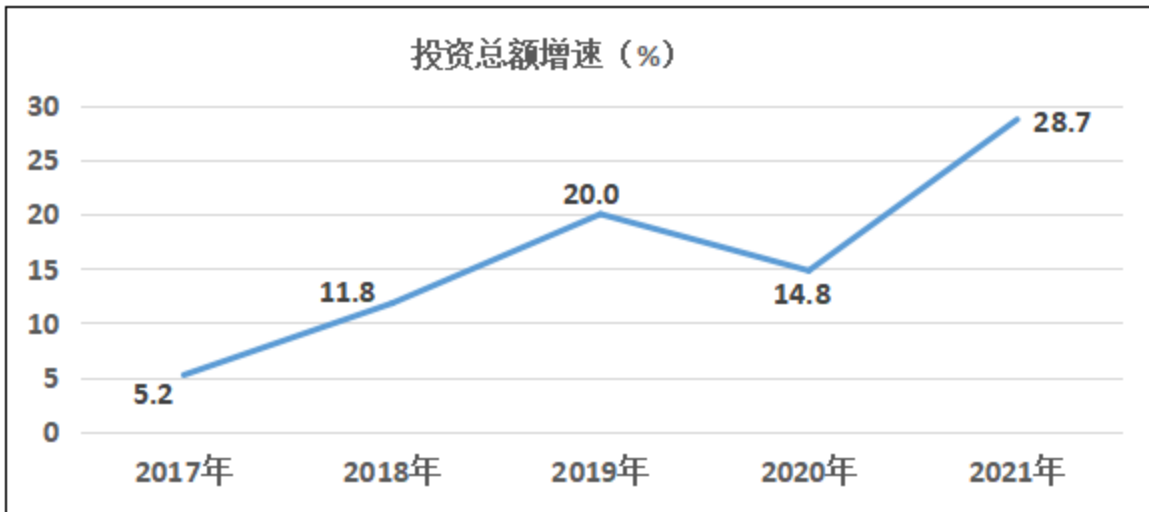


图 4 2017-2021 年大鹏新区投资总额增速

在固定资产投资中，第二产业投资增长 39.0%；第三产业投资增长 26.1%。工业投资增长 39.0%，占固定资产投资的比重为 21.5%。其中，工业技术改造投资增长 95.2%，占固定资产投资的比重为 3.6%；基础设施投资增长 58.5%，占固定资产投资的比重为 25.6%。全年房地产开发投资 30.97 亿元，下降 33.6%。销售面积 8.39 万平方米，下降 20.0%。销售金额 28.73 亿元，下降 16.2%。商品房单位平方米 3.42 万元。

六、商业和旅游业

全年社会消费品零售总额 46.30 亿元，增长 9.5%。分办事处看，葵涌办事处 15.53 亿元，增长 10.3%；大鹏办事处 20.69 亿元，增长 9.2%；南澳办事处 10.08 亿元，增长 8.6%。从四大行业看，批发业商品销售额实现 72.41 亿元，增长 19.8%；零售业商品销售额实现 20.97 亿元，增长 11.0%；住宿业营业额实现

11.07 亿元，增长 14.5%；餐饮业营业额实现 7.49 亿元，增长 9.1%。

在限额以上企业商品销售额中，全年石油及制品类销售额增长 33.0%，烟酒类销售额增长 6.2%，家用电器和音像器材类销售额增长 63.2%，汽车类产品销售额增长 37.5%，建筑及装潢材料类销售额下降 71.6%，粮油、食品类销售额下降 44.3%，五金、电料类销售额下降 4.6%。

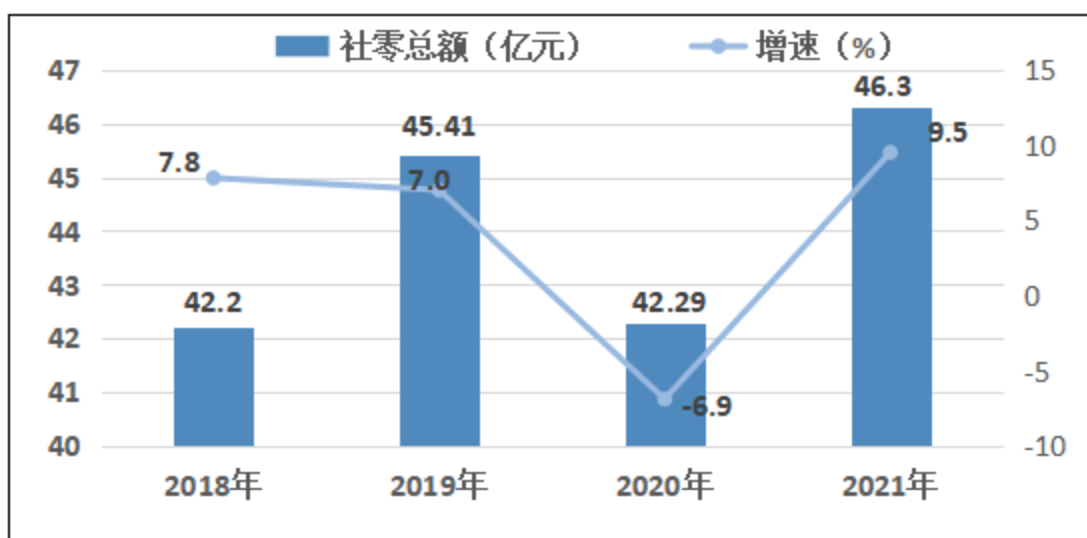


图 5 2018-2021 年大鹏新区社会消费品零售总额和增速

全年高品质酒店共 2 家，旅行社 10 家。旅游接待总人数 1394 万人次，增长 44.0%。旅游业总收入 66.30 亿元，增长 7.5%。按国内外分，国内游客 1339.49 万人次，增长 44.2%；国外游客 54.51 万人次，增长 40.8%。按省内外分，省内游客 1065.88 万人次，增长 39.5%；省外游客 328.12 万人次，增长 60.8%。按是否过夜分，过夜游客 180.31 万人次，下降 88.7%；一日游游客 1213.69 万人次，增长 39.1%。景点接待人数 1393.03 万人次，

增长 60.0%。其中，收费景点人数 395.40 万人次，增长 79.0%。按片区分，杨梅坑片区 147.11 万人次，增长 33.4%；西涌片区 154.22 万人次，增长 89.8%；东涌片区 92.31 万人次，增长 106.6%；金沙湾片区 71.19 万人次，增长 83.5%。

七、税收、财政和金融

全年税收收入合计 53.70 亿元，下降 2.0%。全年一般公共预算收入 20.83 亿元，下降 0.3%。一般公共预算支出 69.23 亿元，增长 5.9%。其中，一般公共服务支出 6.71 亿元，增长 14.7%；公共安全支出 4.11 亿元，增长 8.6%；教育支出 12.76 亿元，增长 56.6%；科学技术支出 0.30 亿元，下降 12.2%；文化体育与传媒支出 0.84 亿元，下降 1.2%；社会保障和就业支出 1.35 亿元，下降 34.4%；卫生健康支出 5.50 亿元，增长 29.8%；节能环保支出 1.31 亿元，下降 71.3%；城乡社区事务支出 23.76 亿元，增长 3.3%；农林水事务支出 4.91 亿元，增长 12.7%；住房保障支出 3.51 亿元，增长 11.9%；交通运输支出 1.84 亿元，下降 10.2%。

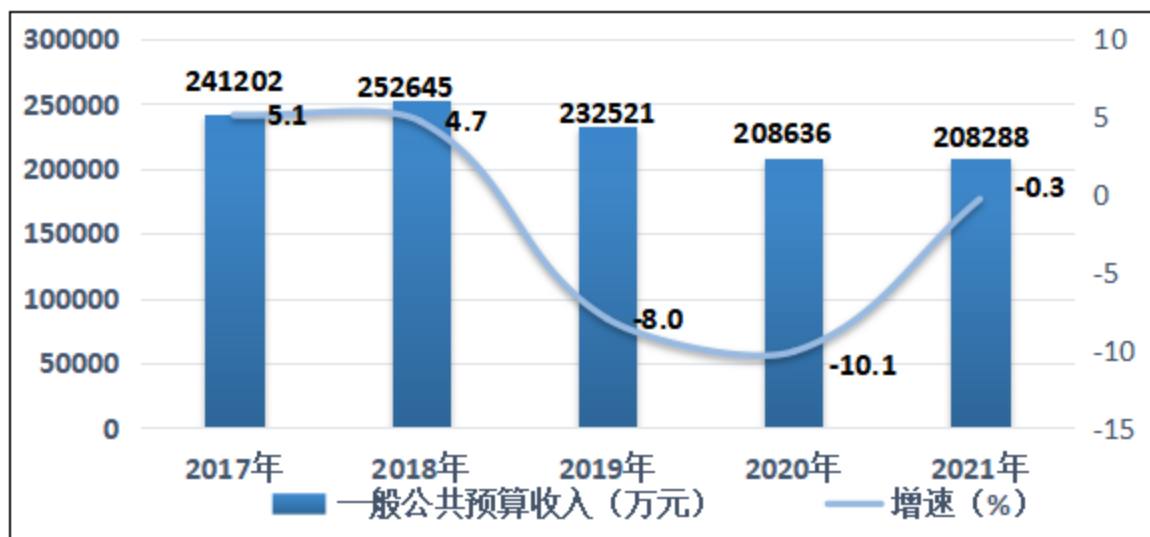


图 6 2017-2021 年大鹏新区一般公共预算收入与增速

年末新区人民币各项存款期末余额 353.65 亿元，增长 8.3%。人民币各项贷款期末余额 293.02 亿元，增长 22.9%。外汇各项存款期末余额（含储蓄存款期末余额）2.05 亿美元，下降 22.2%。外汇各项贷款期末余额 0.23 亿美元，下降 84.7%。

八、教育

年末新区各类学校 33 所，比上年增加 3 所。其中，十二年制学校 1 所，与上年持平；九年制学校 3 所，与上年持平；高中 1 所，比上年增加 1 所；初中 3 所，与上年持平；小学 6 所，与上年持平；幼儿园 19 所，比上年增加 2 所。在校学生 23440 人。其中，高中在校学生 2894 人，增长 12.5%；初中在校学生 4747 人，增长 3.2%；小学在校学生 10296 人，增长 3.6%；幼儿园在园儿童 5503 人，增长 15.8%。年末专任教师 947 人，增长 2.8%。

其中，高级职称教师 151 人，增长 4.9%；中级职称教师 432 人，下降 1.4%；初级职称教师 364 人，增长 7.4%。

九、文化、体育和卫生

年末新区文化站 3 个，与上年持平。文化广场 15 个，与上年持平。公共图书馆（室）24 家，比上年少 3 家。公共图书馆藏书量 38.53 万册，下降 1.8%。有线广播电视站 3 座，与上年持平。电影院、影剧院 2 家，与上年持平。

年末新区医疗卫生机构 63 间，比上年增加 6 间。其中医院 3 间，与上年持平；门诊部 5 间，与上年持平；私人诊所 20 间，比上年增加 2 间；卫生监督所 1 间，与上年持平；其他卫生事业机构 8 间，比上年增加 1 间；社区健康服务中心 26 间，比上年增加 3 间。卫生技术人员（不包括公卫机构和社会医疗机构卫技人员）876 人，增长 7.9%。其中，执业医师和执业助理医师 324 人，增长 4.9%；注册护士 375 人，增长 13.6%。医疗卫生机构床位 540 张，增长 2.7%。全年总诊疗人次（医院和社康）78.13 万人次，增长 79.8%。

全年举办单项比赛次数 3 次，与上年持平。参加活动人数 550 人，下降 90.4%。市民体质合格率为 90.0%。

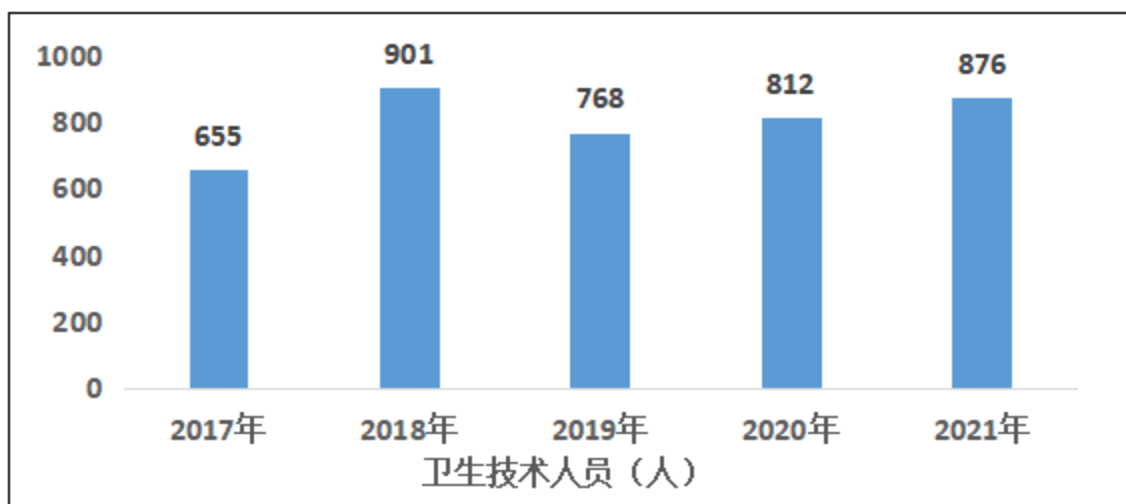


图 7 2017-2021 年大鹏新区年末卫生技术人员人数

十、城市建设和环境保护

全年公路总长度 206.00 公里，下降 0.3%。其中，省养公路 55.60 公里，与上年持平；市政道路 150.40 公里，下降 0.4%。

全年人均公园绿地面积为 30.83 平方米，增长 5.3%。公园 54 个，比上年增加 5 个。路灯 10969 杆，增长 21.4%。

全年空气质量达到一级和二级的天数为 365 天，PM_{2.5} 日平均浓度达到 14 微克/立方米，PM₁₀ 日平均浓度 28 微克/立方米。

全年集中式饮用水源水质达标率 100%。城市生活污水收集率 98.5%。

全年供电量 13.50 亿千瓦时，增长 12.7%。其中，城乡居民生活用电 2.03 亿千瓦时，增长 12.1%。自来水供应量 2071 万吨，增长 10.7%。其中，城乡居民生活用水 755 万吨，增长 8.0%。

全年垃圾转运站 14 个，与上年持平。公共厕所 79 座，全年

生活垃圾清运量 6.68 万吨，下降 3.1%。城市生活垃圾无害化处理率 100%。市容环卫专用车辆 183 辆，增长 11.6%。全年清扫面积 618.75 万平方米，机扫率 100.0%。

全年受理治安案件 796 宗，下降 6.2%；查处 438 宗，增长 43.1%；查处人数 480 人，增长 57.4%；破获刑事案件 370 宗，增长 31.2%。

十一、人民生活和社会保障

全年居民人均可支配收入 47986 元，增长 9.0%。居民人均消费支出为 31991 元，增长 20.4%。恩格尔系数为 36.2%。

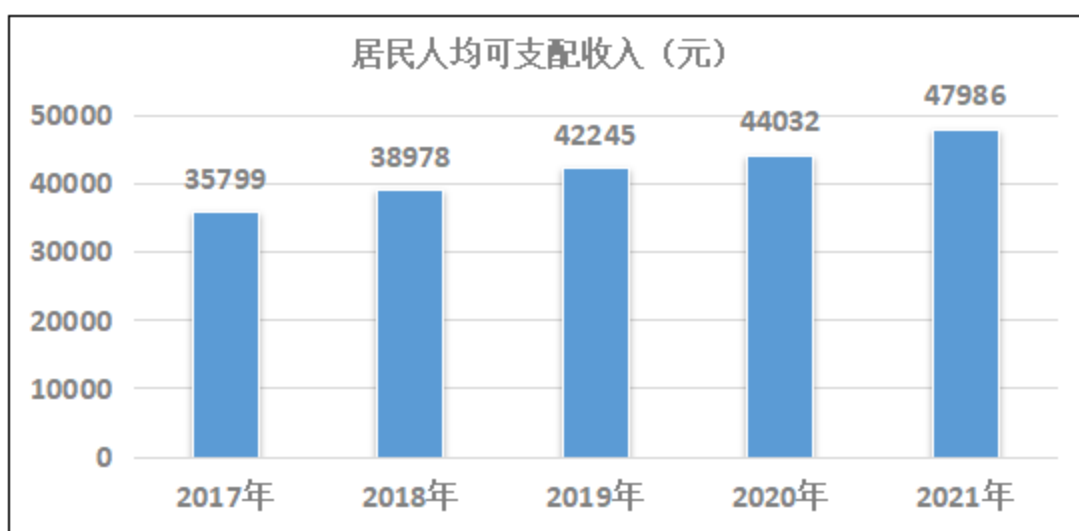


图 8 2017-2021 年大鹏新区居民人均可支配收入

年末新区居民登记失业人数为 92 人，期末登记失业率为 0.53%。

年末新区参加城乡居民基本养老保险人数 15.08 万人，下

降 6.3%。失业保险人数 12.98 万人，增长 1.7%。工伤保险人数 13.53 万人，增长 2.2%。

注：1. 本公报部分数据为初步统计数，正式统计数据以《深圳市大鹏新区统计年鉴（2021）》为准。

2. 本公报中生产总值、人均生产总值、各产业增加值、增加值及相关数据绝对数按现价计算，增长速度按可比价计算。

3. 本公报综合部分中的生产总值及其分项数据为核算口径数据，其他专业部分数据为该专业口径数据。

4. 2017-2019 年地区生产总值、2018-2019 年社会消费品零售总额数据已根据第四次全国经济普查结果修订。

5. 个别数据因四舍五入的原因，存在总计与分项合计不等的情况。

6. 规模以上服务业范围是：（1）年营业收入 2000 万元及以上服务业法人单位。包括：交通运输、仓储和邮政业，信息传输、软件和信息技术服务业，水利、环境和公共设施管理业三个门类 and 卫生行业大类；（2）年营业收入 1000 万元及以上服务业法人单位。包括：租赁和商务服务业，科学研究和技术服务业，教育三个门类，以及物业管理、房地产中介服务、房地产租赁经营和其他房地产业四个行业小类；（3）年营业收入 500 万元及以上服务业法人单位。包括：居民服务、修理和其他服务业，文化、体育和娱乐业两个门类，以及社会工作行业大类。