

# 大鹏新区 2025 年国民经济和社会发展 统计公报

2025 年新区坚持习近平新时代中国特色社会主义思想为指导，深入学习贯彻习近平总书记对广东、深圳系列重要讲话和重要指示精神，始终牢记习近平总书记殷殷嘱托和党中央创办经济特区的战略意图，更加坚定拥护“两个确立”、坚决做到“两个维护”。面对复杂形势和艰巨任务，新区在经济、社会、民生等领域持续攻坚，经济社会发展亮点频现。

## 一、综合

根据深圳市地区生产总值统一核算结果，2025 年，新区地区生产总值 487.39 亿元，按不变价格计算，同比（下同）增长 4.3%。其中，第一产业增加值 0.90 亿元，同比下降 15.0%；第二产业增加值 312.95 亿元，同比增长 2.6%；第三产业增加值 173.54 亿元，同比增长 7.3%；三次产业比例为 0.2: 64.2: 35.6。人均国内生产总值 28.36 万元，增长 2.6%。

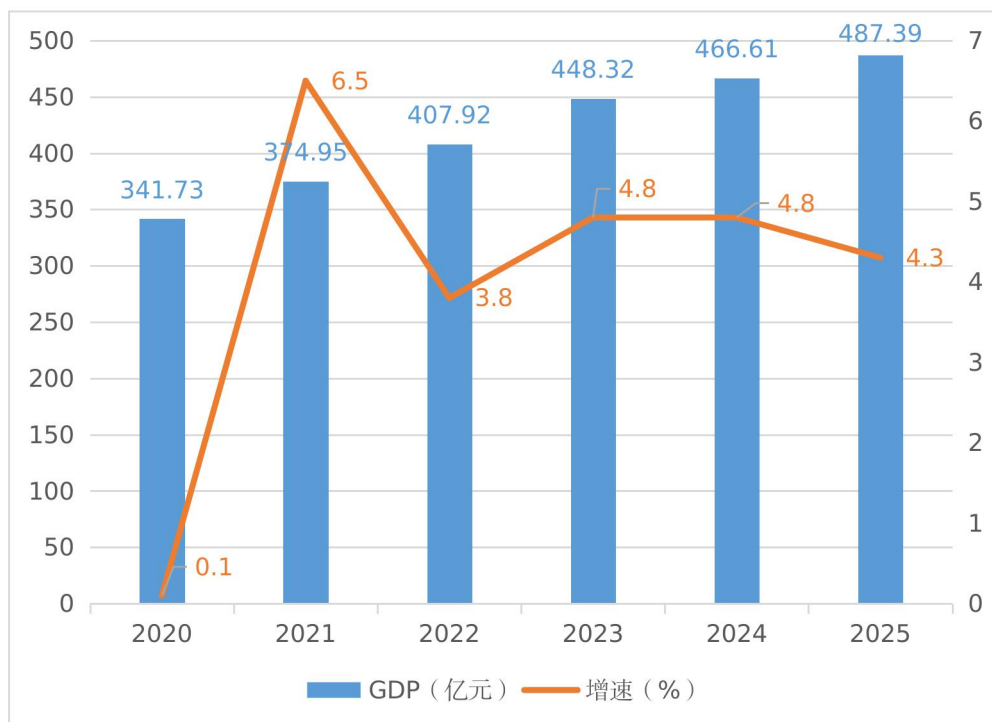


图 1 2020-2025 年大鹏新区地区生产总值增速

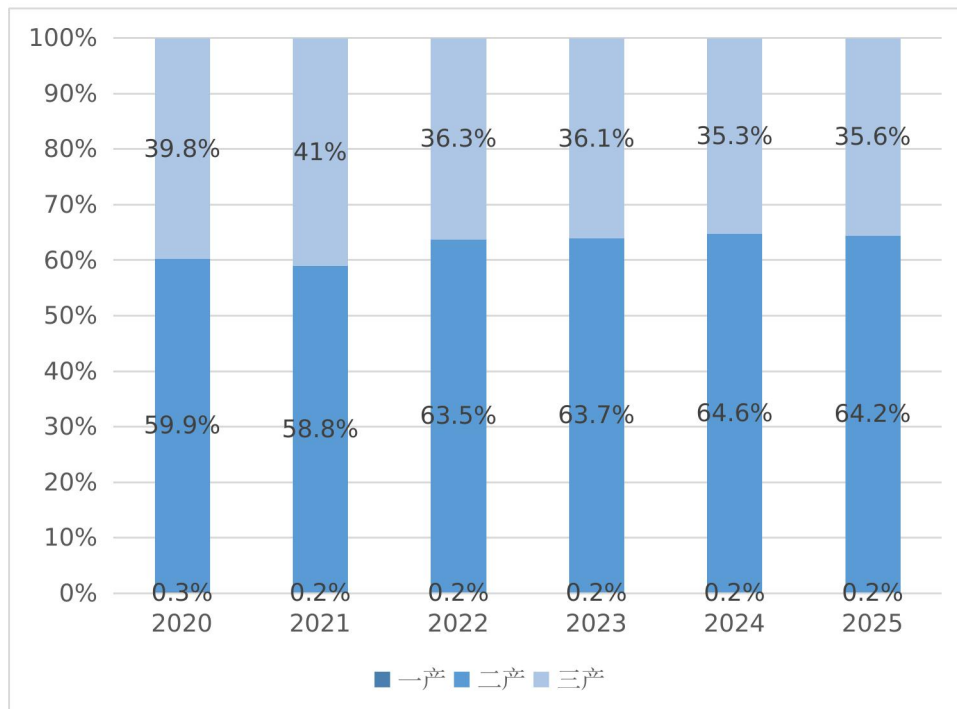


图 2 2020-2025 年大鹏新区三次产业比例

年末新区常住人口 17.28 万人。

全年规模以上战略性新兴产业增加值为 146.92 亿元，下降 1.9%，占地区生产总值比重为 30.1%。其中，新一代电子信息产业增加值 19.98 亿元，下降 0.2%；数字与时尚产业增加值 1.4 亿元，增长 0.3%；高端装备产业增加值 1.55 亿元，下降 63.3%；绿色低碳产业增加值 116.67 亿元，增长 1.2%；新材料产业增加值 2.61 亿元，下降 33.2%；生物医药与健康产业增加值 4.31 亿元，下降 1.7%；海洋经济产业增加值 0.4 亿元，下降 9.3%。

全年完成一般公共预算收入 25.34 亿元，下降 28.8%；一般公共预算支出 48.77 亿元，下降 5.4%。

## **二、农业**

全年农作物播种面积 1858.4 亩，下降 31.8%，其中，蔬菜播种面积 1590 亩，下降 23.5%。全年蔬菜产量 1498 吨，下降 20.2%。水果产量 209 吨，增长 175%。

全年水产品总产量 2017 吨，下降 44.4%。其中，海水产品 2006 吨，下降 44.2%；淡水产品 11 吨，下降 63.3%。

## **三、工业和建筑业**

全年全部工业增加值 290.14 亿元，增长 3.6%。分门类看，制造业增加值下降 5.5%；电力、热力、燃气及水生产和供应业增加值增长 6.8%。

全年规模以上工业企业总产值 582.72 亿元。分行业看，农副食品加工业下降 49.2%，食品制造业增长 4.9%，酒、饮料及精

制茶制造业下降 21.1%，纺织业下降 24.7%，家具制造业下降 12.1%，造纸和纸制品业增长 9.4%，文教、工美、体育和娱乐用品制造业增长 81.2%，化学原料和化学制品制造业增长 23.1%，医药制造业下降 13.9%，橡胶和塑料制品业增长 26.1%，非金属矿物制品业增长 6.2%，有色金属冶炼和压延加工业下降 12.0%，金属制品业下降 15.9%，通用设备制造业增长 7.6%，专用设备制造业下降 10.5%，电气机械和器材制造业下降 46.0%，计算机、通信和其他电子设备制造业下降 10.1%，仪器仪表制造业下降 21.5%，其他制造业增长 0.2%，金属制品、机械和设备修理业增长 21.2%，电力、热力生产和供应业下降 3.4%，燃气生产和供应业增长 21.2%，水的生产和供应业增长 14.6%。

全年规模以上工业销售产值下降 3.9%。工业产品销售率为 98.8%，较上年减少 0.4 个百分点。主要产品产量见下表：

表 1 2025 年主要工业产品产量及增长速度

产品名称	计算单位	2025 年	同比增长 (%)
发电量	万千瓦小时	5377370	3.6
其中：核能发电量	万千瓦小时	5026308	5.0
熟肉制品	吨	4	-99.8
冷冻蔬菜	吨	2905	-1.7
糖果	吨	43873	-2.1
饮料酒◇	千升	2009	-24.4
◇啤酒	千升	2009	-24.4
家具◇	件	12510	-4.5
◇软体家具	件	12510	-4.5

产品名称	计算单位	2025年	同比增长(%)
纸制品◇	吨	15628	-22.2
中成药	吨	178	-59.2
塑料制品◇	吨	8847	12.5
◇日用塑料制品	吨	2596	-14.1
商品混凝土	立方米	1096669	39.7
铜材	吨	433	11.3
铝材◇	吨	398	0.7
医疗仪器设备及器械	台	78	-32.2
电动自行车	辆	14136	203.9
锂离子电池△	千瓦时	4770368	21.0
△储能用锂离子电池*	千瓦时	2116050	44.6
碱性蓄电池	只(自然只)	17094109	-50.4
灯具及照明装置	套(台、个)	314855	61.4
组合音响	台	92592	128.4
集成电路◇	万块	130392	28.3
光电子器件◇	万只	0	-100.0
电子元件◇	万只	115274	36.0
其中：◇电声器件	万只	45	-1.1
印制电路板	平方米	0	-100.0
环境监测专用仪器仪表	台	432	7.2
眼镜成镜	副	352836	22.7
自来水生产量	万立方米	2124	4.5

全年规模以上工业实现利润总额 115.57 亿元，下降 10.1%。规模以上工业企业每百元营业收入中的成本为 75.3 元，较上年增加 3.6 元；营业收入利润率为 18.0%，较上年减少 2.2 个百分点。

2025 年建筑业增加值 27.55 亿元，下降 1.0%，占 GDP 比重

为 5.7%。全区具有资质内建筑业企业 42 家。全年报建工程 21 项，总建筑面积达 47.66 万平方米，工程总造价 23.16 亿元。

#### **四、服务业**

全年金融业增加值 6.80 亿元，增长 4.4%；房地产业增加值 20.28 亿元，下降 6.8%；批发和零售业增加值 18.38 亿元，增长 7.8%；住宿和餐饮业增加值 16.20 亿元，增长 9.8%；交通运输、仓储和邮政业增加值 3.85 亿元，下降 1.3%。

全年规模以上服务业企业实现营业收入 77.01 亿元，下降 4.9%。其中，科学研究和技术服务业增长 0.1%；交通运输、仓储和邮政业下降 65.9%；租赁和商务服务业增长 51.3%；水利、环境和公共设施管理业下降 11.9%；居民服务、修理和其他服务业下降 20.1%；教育下降 7.3%；文化、体育和娱乐业下降 16.4%；机构养老照护服务营收 9910 万元，增长 47%。

全年完成邮政函件业务 1.30 万件，增长 21.7%；包件业务 0.52 万件，下降 49.4%；特快专递 0.13 万件，下降 40.4%。

#### **五、固定资产投资和房地产**

全年固定资产投资总额下降 11.6%。其中，房地产开发投资下降 50.9%；非房地产开发投资下降 5.6%。在固定资产投资中，第二产业投资下降 33.1%；第三产业投资下降 4.7%。民间投资占固定资产投资的比重为 9.9%。工业投资下降 33.1%，占固定资产投资的比重为 17.6%。其中，工业技术改造投资下降 33.5%，占

固定资产投资的比重为 6.7%；基础设施投资下降 27.6%，占固定资产投资的比重为 47.1%。

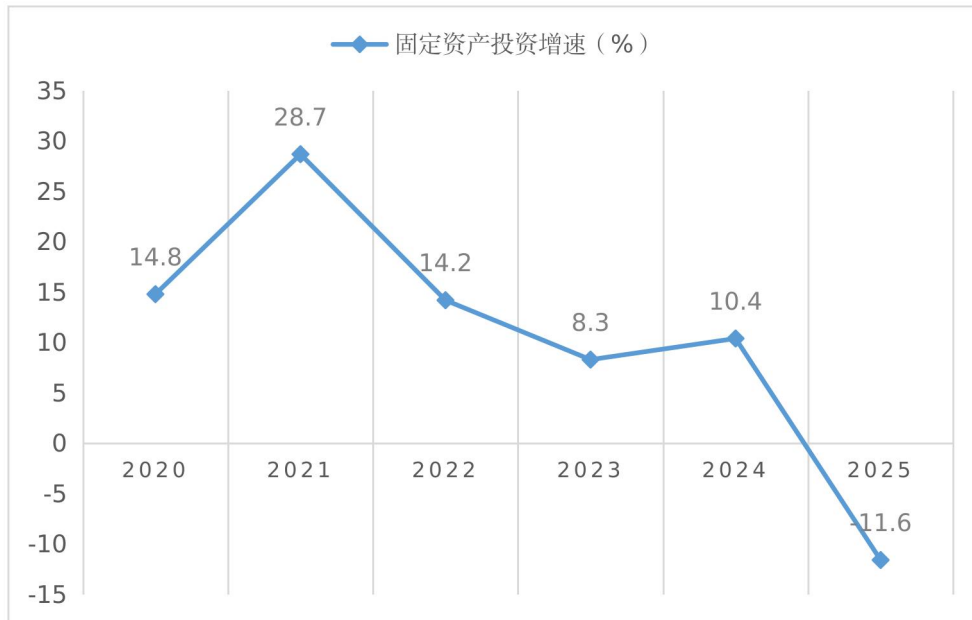


图 5 2020-2025 年大鹏新区固定资产投资总额增速

全年房地产开发投资 13.74 亿元，下降 50.9%。销售面积 2.42 万平方米，下降 16.7%。销售金额 5.58 亿元，下降 23.3%。

## 六、商业和旅游业

全年社会消费品零售总额 56.81 亿元，增长 5.5%。分办事处看，葵涌办事处 20.89 亿元，增长 8.2%；大鹏办事处 23.62 亿元，增长 1.0%；南澳办事处 12.30 亿元，增 10.6%。从四大行业看，批发业商品销售额实现 35.27 亿元，增长 7.5%；零售业商品销售额实现 32.31 亿元，增长 10.0%；住宿业营业额实现 11.17 亿元，增长 9.7%；餐饮业营业额实现 13.27 亿元，增长 3.7%。在限额以上企业商品销售额中，全年石油及制品类销售额增长 28.3%，烟酒类销售额增长 0.9%，家用电器和音像器材类销

销售额下降 42.2%，汽车类产品销售额增长 93.6%，建筑及装潢材料类销售额增长 468.8%，粮油、食品类销售额增长 78.3%，五金、电料类销售额下降 7.3%。

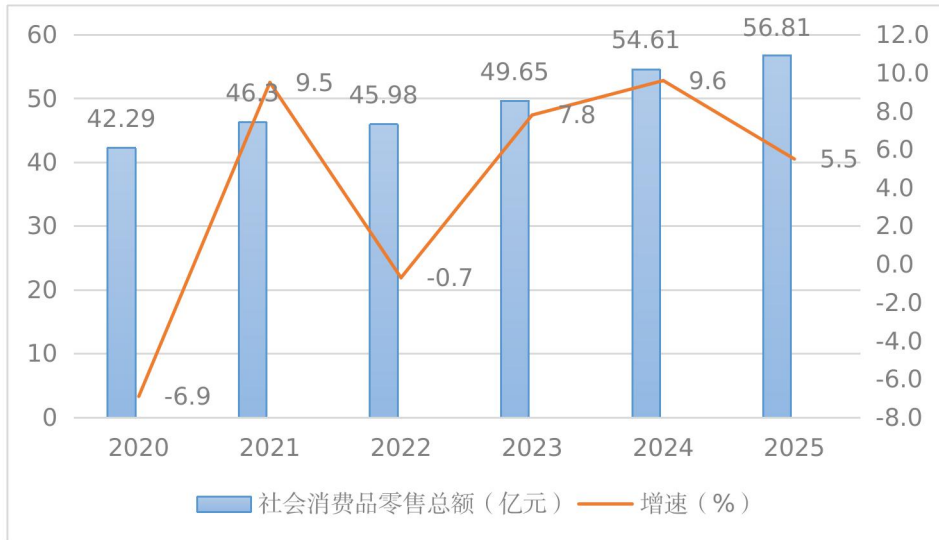


图 6 2020-2025 年大鹏新区社会消费品零售总额和增速

全年旅游接待总人数 2100 万人次，增长 10.5%。旅游业总收入 150.13 亿元，增长 27.0%。按国内外分，国内游客 1949.74 万人次，增长 8.3%；入境游客 150.26 万人次，增长 49.7%。按市内、外（省内外）分，市内游客 902.19 万人次，增长 11.8%；市外游客（省内）572.77 万人次，增长 6.7%，市外游客（省外）625.04 万人次，增长 12.3%。按是否过夜分，过夜游客 300.94 万人次，增长 20.4%；一日游游客 1799.06 万人次，增长 9.0%。景点接待人数 1957.98 万人次，增长 11.2%。按片区分，大鹏所城-较场尾片区 561.40 万人次，增长 7.0%；金沙湾片区 79.47 万人次，增长 5.2%；杨梅坑-鹿嘴片区 308.22 万人次，增长 8.9%；东西涌-天文台片区 278.41 万人次，增长 9.8%；水头沙-月亮湾-洋畴湾

片区 317.46 万人次，增长 15.6%；坝光片区 93.33 万人次，增长 49.2%；官湖-沙鱼涌-玫瑰海岸片区 319.70 万人次，增长 11.5%。

## 七、税收、财政和金融

全年一般公共预算收入 25.34 亿元，下降 28.8%。一般公共预算支出 48.77 亿元，下降 5.4%。其中，一般公共服务支出 3.05 亿元，下降 38.8%；公共安全支出 2.75 亿元，下降 2.6%；教育支出 9.15 亿元，下降 16.0%；科学技术支出 0.23 亿元，下降 84.2%；文化体育与传媒支出 1.49 亿元，增长 133.2%；社会保障和就业支出 2.76 亿元，增长 1.0%；卫生健康支出 3.08 亿元，下降 16.6%；节能环保支出 0.10 亿元，下降 70%；城乡社区事务支出 13.07 亿元，下降 23.0%；农林水事务支出 3.80 亿元，增长 3.8%；住房保障支出 3.98 亿元，下降 12.1%；交通运输支出 3.24 亿元，增长 32.6%。

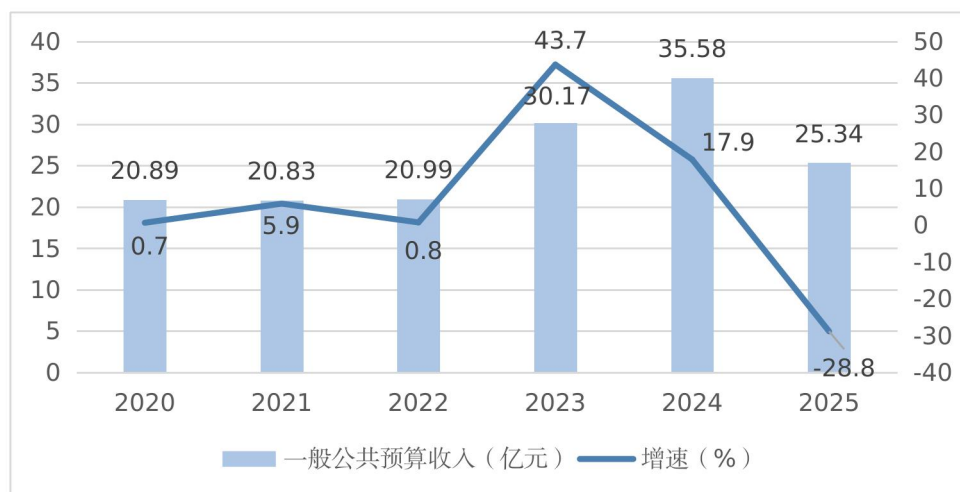


图 7 2020-2025 年大鹏新区一般公共预算收入与增速

年末新区人民币各项存款期末余额 575.62 亿元，下降 50.0%。人民币各项贷款期末余额 703.78 亿元，增长 34.3%。外汇各项存款期末余额（含储蓄存款期末余额）7.83 亿美元，增长 707.2%。外汇各项贷款期末余额 0.18 亿美元。

## 八、人民生活和社会保障

全年居民人均可支配收入 60435 元，增长 4.8%。

年末新区户籍居民登记失业人数为 801 人。

年末新区基本养老保险人数 17.94 万人，增长 6.8%。失业保险人数 13.78 万人，下降 5.1%。工伤保险人数 14.08 万人，下降 6.0%。

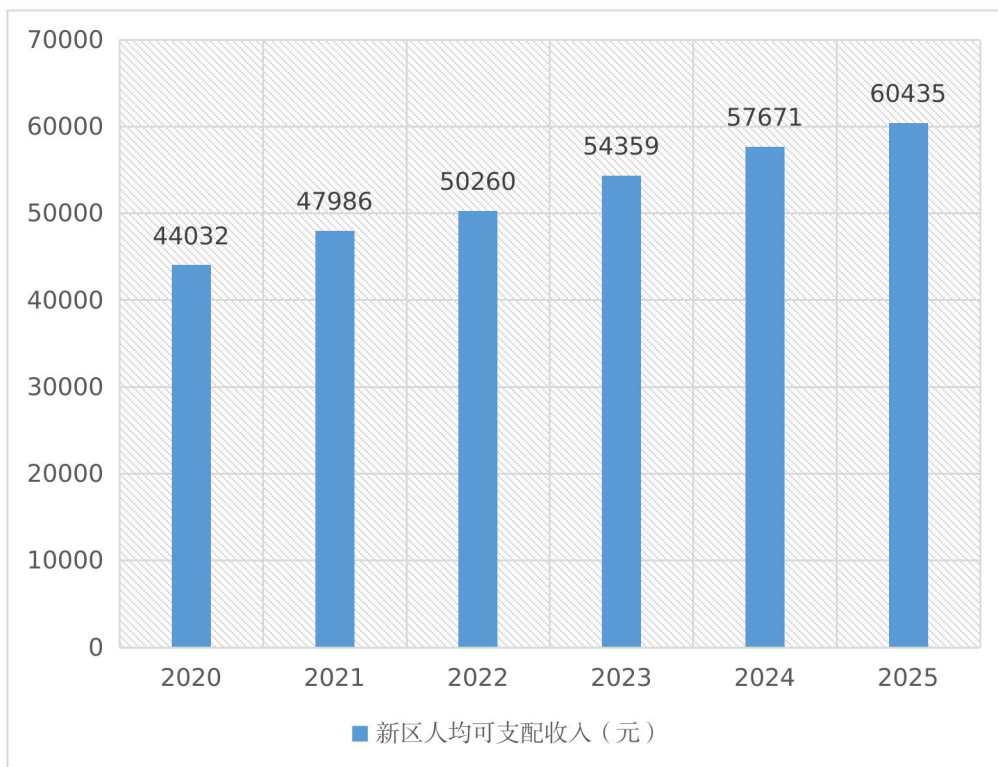


图 8 2020-2025 年大鹏新区居民人均可支配收入 (元)

年末新区各类学校 37 所，比上年减少 1 所。其中，十二年

制学校 1 所，与上年持平；九年制学校 4 所，与上年持平；完全中学 1 所，与上年持平；高中 2 所，与上年持平；初中 2 所，与上年持平；小学 7 所，与上年持平；幼儿园 20 所，比上年减少 1 所。在校学生 32242 人。其中，高中在校学生 7572 人，增长 22.4%；初中在校学生 6314 人，增长 10.0%；小学在校学生 13513 人，增长 2.3%；幼儿园在园儿童 4843 人，下降 7.8%。年末专任教师 2333 人，增长 4.9%。其中，高级职称教师 212 人，增长 2.9%；中级职称教师 614 人，增长 18.3%；初级职称教师 889 人，增长 18.3%。

## 九、文化、体育和卫生

年末新区文化站 3 个，与上年持平。文化广场 9 个，与上年持平。公共图书馆 3 家，与上年持平。公共图书馆藏书量 22.52 万册，增长 3.3%。有线广播电视站 1 座，与上年持平。电影院、影剧院 4 家，与上年持平。

年末新区医疗卫生机构 63 间，比上年减少 1 间。其中医院 3 间，与上年持平；门诊部 5 间，与上年持平；私人诊所 24 间，比上年减少 2 间；卫生监督所 1 间，与上年持平；其他卫生事业机构 6 间，比上年增加 1 间；社区健康服务中心 24 间，与上年持平。卫生技术人员（不包括公卫机构和社会医疗机构卫技人员）916 人，下降 1.1%。其中，执业医师和执业助理医师 343 人，下降 0.3%；注册护士 368 人，下降 1.1%。医疗卫生机构床位 661 张，与上年持平。全年总诊疗人次（不含社康、社会医疗

机构) 51.15 万人次, 下降 9.6%。

全年举办单项比赛次数 4 次, 比上年增加 1 次。参加活动人数 2231 人, 增长 11.6%。市民体质合格率为 92.0%。

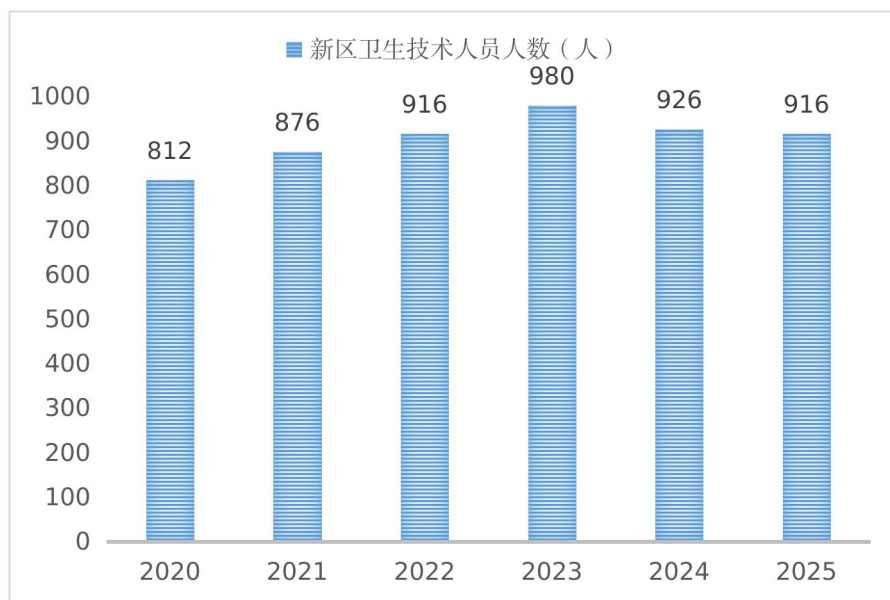


图 9 2020-2025 年大鹏新区年末卫生技术人员人数

## 十、城市环境和应急管理

全年公路(省养公路)总长 55.94 公里, 与上年持平; 市政道路 226.93 公里, 增长 3.6%。

全年人均公园绿地面积为 33.97 平方米, 与上年持平。公园 64 个, 比上年增加 2 个。路灯 9763 杆, 与上年持平。

全年有效监测天数中空气质量达到一级和二级的天数为 355 天,  $PM_{2.5}$  年平均浓度 14 微克/立方米,  $PM_{10}$  年平均浓度 27 微克/立方米。

全年集中式饮用水源水质达标率 100%。

全年供电量 15.02 亿千瓦时, 下降 1.6%。其中, 城乡居民

生活用电 2.83 亿千瓦时，增长 6.6%。

自来水供应量 2163.78 万吨，下降 2.8%。其中，城乡居民生活用水 948.33 万吨，增长 5.2%。

全年垃圾转运站 13 个，比上年减少 1 个。市政公共厕所 85 座，全年生活垃圾清运量 11.71 万吨，增长 51.0%。城市生活垃圾无害化处理率 100%。市容环卫专用车辆 158 辆，下降 19.4%。全年清扫面积 526.55 万平方米，机扫率 100.0%。

全年受理治安案件 761 宗，下降 5.5%；查处治安案件 708 宗，下降 6.6%；查处人数 735 人，下降 1.1%；破获刑事案件 321 宗，下降 10.3%。

**注：**

1. 本公报中 2025 年数据为初步统计数，正式统计数据以《深圳市大鹏新区统计年鉴（2025）》为准。

2. 本公报中地区生产总值、三次产业及相关行业增加值、人均生产总值绝对数按现行价格计算，增长速度按可比价格计算。

3. 本公报综合部分中的生产总值及其分项数据为核算口径数据，其他专业部分数据为该专业口径数据。

4. 2020-2023 年地区生产总值数据已根据第五次全国经济普查结果修订。

5. 个别数据因四舍五入的原因，存在总计与分项合计不等的情况。

6. 规模以上服务业范围是：（1）年营业收入 2000 万元及以上服务业法人单位。包括：交通运输、仓储和邮政业，信息传输、软件和信息技术服务业，水利、环境和公共设施管理业三个门类和卫生行业大类；（2）年营业收入 1000 万元及以上服务业法人单位。包括：租赁和商务服务业，科学研究和技术服务业，教育三个门类，以及物业管理、房地产中介服务、房地产租赁经营和其他房地产业四个行业小类；（3）年营业收入 500 万元及以上服务业法人单位。包括：居民服务、修理和其他服务业，文化、体育和娱乐业两个门类，以及社会工作行业大类。